

Systemair AB (publ)

Bokslutskommuniké

1 maj 2019 – 30 april 2020

Nettoomsättning Q4

2 031 Mkr

EBIT Q4

56 Mkr

Fjärde kvartalet, februari – april 2020

- Nettoomsättningen minskade med 5,3 procent till 2 031 Mkr (2 144).
- Den organiska tillväxten uppgick till -6,8 procent (9,3).
- Rörelseresultatet (EBIT) uppgick till 56 Mkr (114) varav nedskrivning av goodwill uppgick till -38 Mkr.
- Rörelsemarginalen uppgick till 2,8 procent (5,3).
- Resultat efter skatt uppgick till -2 Mkr (78).
- Resultat per aktie uppgick till -0,02 kr (1,53).
- Kassaflödet från den löpande verksamheten uppgick till 40 Mkr (36).

Helåret, maj 2019 – april 2020

- Nettoomsättningen ökade med 7,1 procent till 8 915 Mkr (8 326).
- Den organiska tillväxten uppgick till 1,2 procent (7,6).
- Rörelseresultatet (EBIT) uppgick till 626 Mkr (528) varav nedskrivning av goodwill uppgick till -38 Mkr.
- Rörelsemarginalen uppgick till 7,0 procent (6,3).
- Resultat efter skatt uppgick till 385 Mkr (321).
- Resultat per aktie uppgick till 7,34 kr (6,20).
- Kassaflödet från den löpande verksamheten uppgick till 844 Mkr (387).
- Styrelsen föreslår att ingen utdelning (2,00) lämnas med hänvisning till den rådande osäkerheten kring Coronapandemin.

Viktiga händelser under året

- I augusti förvärvades Pacific Ventilation i Australien. Bolaget omsätter cirka 130 Mkr och har 60 anställda.
- I augusti förvärvades 60 procent av aktierna i det marockanska säljbolaget Systemair Maroc. Bolaget omsätter cirka 70 Mkr och har 27 anställda.
- Systemair kommunicerade nya finansiella mål på kapitalmarknadsdagen i september.
- I mars förvärvades 60 procent av aktierna i det danska företaget Tempus Heat A/S. Bolaget har namnändrats till Frico A/S.
- Generell marknadsnedgång till följd av Corona under senare delen av fjärde kvartalet.

	2019/20 feb-apr 3 mån	2018/19 feb-apr 3 mån	2019/20 maj-apr 12 mån	2018/19 maj-apr 12 mån
Nettoomsättning, Mkr	2 031,0	2 143,8	8 914,9	8 326,5
Tillväxt, %	-5,3	17,3	7,1	14,0
Rörelseresultat, Mkr	56,3	114,1	625,7	528,1
Rörelsemarginal, %	2,8	5,3	7,0	6,3
Resultat efter skatt, Mkr	-1,9	78,1	385,3	321,2
Resultat per aktie, Kr	-0,02	1,53	7,34	6,20
Operativt kassaflöde per aktie, Kr	0,77	0,68	16,24	7,43

Under det fjärde kvartalet minskade försäljningen med 5,3 procent. Kvartalet inleddes relativt väl men i synnerhet under april månad var nedgången påtaglig till följd av Coronarelaterade effekter i flera länder. Det är ändå glädjande att kunna rapportera Systemairs starkaste år försäljnings- och resultatmässigt. Bruttomarginalen fortsatte att förbättras till följd av det åtgärdsprogram som konsekvent bedrivits. Under kvartalet genomfördes även en nedskrivning av goodwill om totalt 37,8 Mkr. Justerat för nedskrivningarna uppgick rörelsemarginalen till 4,6 procent för kvartalet och 7,4 procent för helåret. Även om det inte fullt ut motsvarade våra förväntningar kan det ändå ses som ytterligare ett steg i rätt riktning mot att nå en rörelsemarginal om 10 procent.

Marknaden

Den organiska tillväxten under fjärde kvartalet var negativ och uppgick till -6,8 procent, därmed bröts den nära tioåriga sviten av kvartal med organisk tillväxt. Framförallt försäljningen inom södra Europa och Asien påverkades starkt negativt till följd av Corona. Som mest var 8 av koncernens 27 fabriker nedstängda på grund av myndighetsbeslut. Idag är samtliga fabriker återigen öppna. I Norden var försäljningen relativt god även om ordergången minskade. Östeuropa var den region som påverkades minst och den organiska tillväxten uppgick till 5,4 procent. Även Nordamerika uppvisade organisk tillväxt.

Investeringar

Under perioden har pågående planerade investeringar fortgått vid ett antal fabriker. För ytterligare investeringar råder en generell återhållsamhet inom koncernen. Under senare delen av året planeras dock en utbyggnad av produktionsanläggningen i Tjeckien samt uppstart av produktion i Moskva i Ryssland.

Hållbarhet

Energibesparing har varit ett centralt tema i vår produktutveckling under lång tid. Vi ser att frågan alltmer hamnar i fokus och att kraven på energi-effektivitet ökar ytterligare. I Europa drivs utvecklingen på av EU-direktiv som både ställer krav på energismarta produkter och energieffektiva byggnader.



Trenden är global och övriga regioner i världen inspireras av den europeiska utvecklingen. Det är inom detta område Systemair gör stor skillnad ur ett hållbarhetsperspektiv. Vi arbetar kontinuerligt för att minska energianvändningen i produkter och system. De ventilationsaggregat som vi säljer i Europa under ett år bidrar till minskat koldioxidutsläpp motsvarande utsläppen från cirka 140 000 bilar.

Framtidsutsikter

Vi ser att även inledningen på vårt första kvartal i maj och juni kommer att påverkas av Corona. Efterfrågan därefter är väldigt svårbedömd. Samtliga koncernens fabriker är i drift idag och vi ser en försiktig återgång till normal aktivitet på de flesta marknader. Samtidigt är Systemair sen-cykliskt och byggprojekt som inte startats under våren kommer sannolikt att påverka oss under senare delen av räkenskapsåret. Det finns dock möjligheter att statliga återhämtningsprogram inom till exempel energiuppgradering av byggnader kan komma att gynna försäljningen av Systemairs energibesparande produkter.

Vi följer fortsatt Coronavirusets effekter och är beredda att vidta ytterligare åtgärder för att minska vår kostnadsbas om det skulle bli nödvändigt. Bolagets bedömning är att det finns en god finansiell beredskap om effekterna från Coronapandemin håller i sig under 2020/21.

Efterfrågan på ventilationsmarknaden stimuleras långsiktigt av globala drivkrafter som ökad komfort, hälsa, säkerhet, produktivitet och hållbarhet. Dessa drivkrafter borgar för en fortsatt god efterfrågan på Systemairs produkter.

Roland Kasper
VD och Koncernchef

Omsättning och marknader

Koncernens omsättning för fjärde kvartalet räkenskapsåret 2019/20 uppgick till 2 031,0 Mkr (2 143,8) vilket motsvarar en minskning med 5,3 procent jämfört med samma period föregående år.

Justerat för valutaeffekter och förvärv minskade nettoomsättningen med 6,8 procent. Den förvärvade tillväxten var 1,4 procent och valutaeffekter ökade omsättningen med 0,1 procent under perioden. Omsättningen föll under normala nivåer under andra hälften av kvartalet till följd av effekterna från Coronapandemin.

Nettoomsättningen för helåret maj-april 2019/20 uppgick till 8 914,9 Mkr (8 326,5) vilket motsvarar en ökning med 7,1 procent jämfört med föregående år. Justerat för såväl valutaeffekter som förvärv ökade nettoomsättningen med 1,2 procent. Den förvärvade tillväxten var 3,3 procent och valutaeffekter ökade omsättningen med 2,6 procent under delårsperioden.

Omsättning - geografisk fördelning Q4

Norden

Försäljningen i Norden minskade under fjärde kvartalet med 5 procent jämfört med föregående år. Den danska marknaden har visat god tillväxt under kvartalet medan den finska och norska marknaden minskade. I Sverige var försäljningen i nivå med året innan. Justerat för

valutaeffekter och förvärv minskade försäljningen med 2 procent.

Västeuropa

Försäljningen på den västeuropeiska marknaden minskade under kvartalet med 9 procent jämfört med motsvarande period föregående år. Justerat för valutaeffekter och förvärv minskade försäljningen med 11 procent. Den tyska marknaden visade tillväxt under perioden medan andra större marknader inom regionen minskade till följd av Corona, bland andra annat Frankrike, Italien, Portugal och England.

Östeuropa och OSS

Försäljningen i Östeuropa och OSS ökade under kvartalet med 5 procent. Valutaeffekter och förvärv hade ingen väsentlig påverkan på försäljningen under kvartalet. Försäljningen i Ryssland var i stort sett oförändrad jämfört med föregående period, räknat i svenska kronor. Den ryska marknaden utgör 29 procent av försäljningen inom regionen. Större marknader inom regionen som visade tillväxt under perioden är Tjeckien, Estland och Ungern.

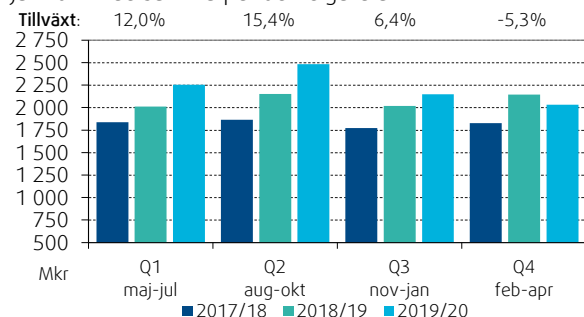
Nord- och Sydamerika

Försäljningen inom regionen Nord- och Sydamerika ökade med 8 procent under kvartalet jämfört med samma period föregående år. Framförallt den kanadensiska marknaden utvecklades väl under

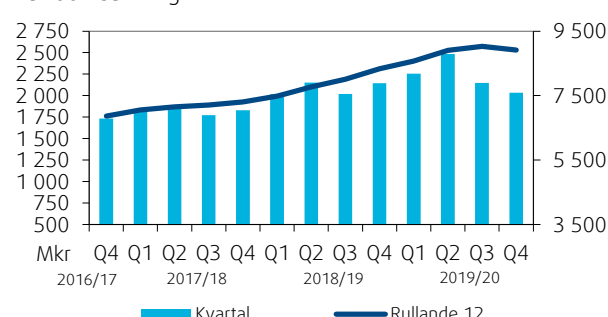
	2019/20		2018/19		Omsättnings- förändring	Varav organiskt	2019/20		2018/19	
	feb-apr 3 mån	feb-apr 3 mån	maj-apr 12 mån	maj-apr 12 mån			Omsättnings- förändring	Varav organiskt		
Norden	446,8	468,2	-5%	-2%	1 763,5	1 829,7	-4%	-4%		
Västeuropa	867,7	951,5	-9%	-11%	3 789,0	3 551,4	7%	-1%		
Östeuropa & OSS	321,4	304,7	5%	5%	1 473,5	1 282,1	15%	11%		
Nord- och Sydamerika	207,4	191,3	8%	5%	870,9	736,6	18%	10%		
Mellanöstern, Asien, Australien och Afrika	187,7	228,1	-18%	-24%	1 018,0	926,7	10%	-1%		
Totalt	2 031,0	2 143,8	-5%	-7%	8 914,9	8 326,5	7%	1%		

(Omsättningsciffrorna är baserade på kundernas geografiska hemvist.)

Nettoomsättning per kvartal jämfört med samma period tidigare år



Nettoomsättning

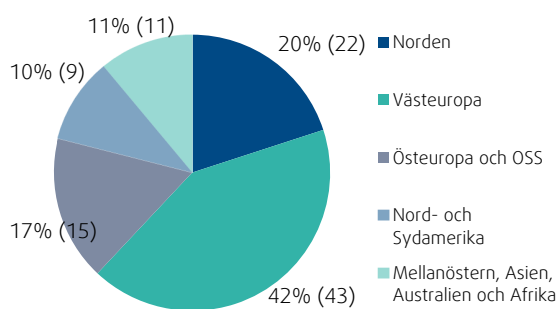


kvartalet. Justerat för valutaeffekter och förvärv ökade försäljningen med 5 procent inom regionen.

Mellanöstern, Asien, Australien och Afrika

Försäljningen i Mellanöstern, Asien, Australien och Afrika minskade med 18 procent jämfört med samma period föregående år. Justerat för valutaeffekter och förvärv så minskade försäljningen med 24 procent. Länder som Indien, Malaysia, Sydafrika har påverkats kraftigt av de nedstängningar som genomförts till följd av Coronapandemin. Turkiet har dock utvecklats väl under kvartalet.

Marknadsfördelning 12 mån 2019/20 (2018/19)



Resultat för fjärde kvartalet

Bruttovinsten för fjärde kvartalet uppgick till 701,9 Mkr (702,9) vilket är en minskning med 0,1 procent jämfört med motsvarande period föregående år.

Bruttomarginalen ökade till 34,6 procent (32,8) till följd av genomförda resultatförbättringsåtgärder som fått genomslag i de flesta dotterbolagen.

Rörelseresultatet för fjärde kvartalet uppgick till 56,3 Mkr (114,1) vilket är en minskning med 50,6 procent jämfört med motsvarande period föregående år. Rörelsemarginalen minskade till 2,8 procent (5,3). Införandet av IFRS 16 har medfört en positiv effekt på rörelseresultat om 1,5 Mkr.

Under kvartalet har goodwill relaterad till förvärvet

av Airwell i Italien samt Viking i Sydafrika skrivits ned med 37,8 Mkr. Dessa verksamheter har under flera år inte lyckats nå upprättade affärsplaner. Omfattande åtgärdsprogram pågår dock fortsatt för att vända resultatet i dessa verksamheter men Coronarelaterade effekter gör att vändningen kommer att ta längre tid än planerat.

Försäljnings- och administrationskostnaderna för kvartalet uppgick till 605,1 Mkr (596,1), en ökning med 9,0 Mkr eller 1,5 procent. Förvärvade företag ingår med 13,5 Mkr av kostnaderna för kvartalet varför försäljnings- och administrationskostnaderna i jämförbara enheter har minskat med 4,5 Mkr eller 0,8 procent. Flera dotterbolag har vidtagit åtgärder för att anpassa kostnadsbasen till efterfrågan.

Försäljningskostnaderna har belastats med 11,4 Mkr (5,4) avseende bedömda kundförluster. Högre kundförluster än normalt är att vänta under kommande kvartal. Kvartalet har inte belastats med några väsentliga förvärvsrelaterade kostnader (-).

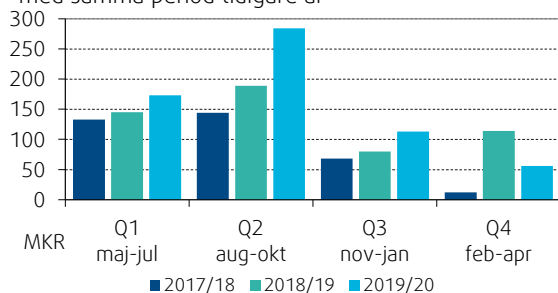
För fjärde kvartalet uppgick finansnettot till -46,6 Mkr (-17,7). Valutaeffekter på långfristiga fordringar, lån och banktillgodohavanden uppgick till ett netto om -38,3 Mkr (-8,6). Räntekostnaderna för kvartalet uppgick till -9,5 Mkr (-10,1). Justerat för effekten av IFRS 16 var kvartalets räntekostnader -7,6 Mkr.

Resultat för räkenskapsåret

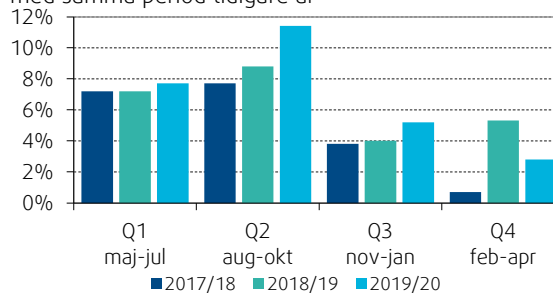
Rörelseresultatet för räkenskapsåret maj 2019 till april 2020 uppgick till 625,7 Mkr (528,1). Rörelsemarginalen uppgick till 7,0 procent (6,3). Justerat för nedskrivningarna av goodwill i Italien och Sydafrika var rörelsemarginalen 7,4 procent.

Försäljnings- och administrationskostnaderna uppgick till 2 411,9 Mkr (2 216,1), en ökning med 195,8 Mkr. Förvärvade företag ingår med 77,9 Mkr av kostnaderna för året varför försäljnings- och administrationskostnaderna i jämförbara enheter har ökat med 117,9 Mkr eller 5,3 procent.

Rörelseresultat per kvartal jämfört med samma period tidigare år



Rörelsemarginal per kvartal jämfört med samma period tidigare år



Försäljningskostnaderna har belastats med 26,2 Mkr (34,6) avseende bedömda kundförluster.

Finansnettot uppgick till -82,0 Mkr (-70,1) varav räntekostnaderna uppgick till -39,2 Mkr (-33,6). Justerat för effekten av IFRS 16 var räntekostnaderna -30,8.

Skattekostnad

Beräknad skatt för kvartalet uppgick till -11,6 Mkr (-18,3) vilket motsvarar en skattebelastning på 119,6 procent beräknat på resultat efter finansnetto. Den höga skattebelastningen beror på ej aktiverade underskottsavdrag i dotterbolag med negativt resultat för kvartalet.

Beräknad skatt för räkenskapsåret uppgick till -158,4 Mkr (-136,8), vilket motsvarar en skattebelastning på 29,1 procent beräknat på resultat efter finansnetto.

Förvärv och etableringar

I augusti 2019 förvärvades ventilationsdelen av det australiensiska bolaget Pacific HVAC Engineering. Bolaget omsätter cirka 130 Mkr och har 60 anställda. Huvudkontoret är beläget i Melbourne men kontor finns även i Sydney, Adelaide, Brisbane, Perth, samt i Auckland på Nya Zeeland. Bolaget är distributör av ventilationsprodukter samt tillverkar ett sortiment av fläktar. Företaget har namnändrats till Pacific Ventilation.

I augusti 2019 förvärvades 60 procent av aktierna i Systemair Maroc som säljer Systemairs produkter i Marocko och Västafrika. Bolaget omsatte under 2018 cirka 70 Mkr och har 27 anställda. Säljbolaget som har sitt kontor och lager i Casablanca hade fram till förvärvet ett licensavtal att agera under namnet Systemair.

I mars 2020 förvärvades 60 procent av det danska säljbolaget Tempus Heat A/S. Bolaget har sitt huvudkontor i Horsens i Danmark. De omsätter cirka 15 Mkr och är även etablerade med ett mindre säljkontor utanför Köpenhamn. Bolaget är distributör av Fricos

värmeprodukter samt utför service. Antalet anställda uppgår till 5 personer och bolaget har namnändrats till Frico A/S.

Om de förvärvade bolagen hade konsoliderats från och med den 1 maj 2019 skulle nettoomsättningen för perioden maj 2019 till och med april 2020 ha uppgått till cirka 8 947,4 Mkr. Rörelseresultatet för samma period skulle ha uppgått till cirka 629,0 Mkr. Mer information avseende förvärv och deras påverkan på koncernens likvida medel framgår av not 3 i denna rapport.

Investeringar och avskrivningar

Kvartalets investeringar, exklusive avyttringar, uppgick till 47,6 Mkr (55,7) varav investeringar i nybyggnationer och maskiner 41,7 Mkr (51,6). Investeringarna avser i huvudsak maskininvesteringar vid fabriker i Spanien, Sverige och Tyskland. Förvärv och tidigare innehållna köpeskillingar uppgick till 4,0 Mkr under kvartalet (-). Avskrivningar av anläggningstillgångar uppgick till 92,9 Mkr (62,8). Justerat för effekten av IFRS 16 uppgick kvartalets avskrivningar till 62,9 Mkr.

Räkenskapsårets totala investeringar, exklusive avyttringar, uppgick till 269,8 Mkr (533,1). Bruttoinvesteringar, exklusive avyttringar, i nybyggnationer och maskiner uppgick till 204,7 Mkr (226,3). Förvärv och tidigare innehållna köpeskillingar för räkenskapsåret uppgick till 55,7 Mkr (273,9). Årets avskrivningar av anläggningstillgångar uppgick till 357,8 Mkr (233,3). Justerat för effekten av IFRS 16 uppgick avskrivningarna till 246,6 Mkr.

Personal

Medeltalet anställda i koncernen uppgick till 5 965 (5 672). Vid räkenskapsårets utgång uppgick antalet anställda till 6 197 (6 016), en ökning med 181 anställda jämfört med föregående år. Nyanställningar har främst skett vid Systemair i Indien (27), Litauen (22), Slovakien (16), Spanien (19) och Tyskland (18). Neddragningar av

Världens största vaccintillverkare väljer Systemairs luftbehandlingsaggregat i hygienutförande

Serum India är världens största vaccintillverkare och ledande inom tillverkning av högt specialiserade livräddande biologiska vacciner mot stelkramp, DTP (difteri, stelkramp och kikhosta), MPR (mässling, påssjuka, röda hund), IPV (polio), hepatit med flera.

Bioteknikföretaget visar återigen tillit till Systemairs expertis och väljer våra luftbehandlingsaggregat i hygienutförande för sina moderna laboratorier och tillverkningsenheter. Denna gång kommer vår turkiska fabrik att leverera 43 luftbehandlingsaggregat till Serum Institute. Ordervärdet är mer än en halv miljon euro och leveranserna är planerade till september 2020.



personal har skett i Menerga Tyskland (-22), Sydafrika (-17), Malaysia (-12), Kanada (-12) och Italien (-10). Förvärvet av Pacific i Australien, Poly-Rek i Kroatien, Systemair Maroc och Frico A/S i Danmark har tillfört 98 anställda. Tidvis under kvartalet har som mest åtta produktionsanläggningar stängts, till följd av myndighetsbeslut på grund av Coronapandemin. Arbetstiden har i vissa fall även reducerats. Statliga stöd har erhållits i en del länder men beloppen är inte väsentliga. Vid avgivandet av rapporten är samtliga fabriksanläggningar i drift igen.

Kassaflöde och finansiell ställning

Kassaflödet från den löpande verksamheten före förändring av rörelsekapital under kvartalet uppgick till 94,2 Mkr (142,1). Förändringar i rörelsekapitalet, främst beroende av ökande varulager, påverkade kassaflödet negativt med 54,0 Mkr (-106,6). Kassaflödet från finansieringsverksamheten uppgick till netto +68,0 Mkr (+0,1). Nettoskuldssättningen vid periodens utgång uppgick till 1 980,7 Mkr (2 080,6). Justerat för den effekt som IFRS 16 har på räntebärande skulder var nettoskuldssättningen 1 701,2 Mkr. Koncernens soliditet uppgick till 43,4 procent (41,7) vid utgången av räkenskapsåret varav införandet av IFRS 16 försämrade soliditeten med 1,7 procentenheter. Bolagets bedömning är att det finns en god finansiell beredskap om effekterna från Coronapandemin håller i sig under 2020/21.

Nya finansiella mål

I samband med Systemairs kapitalmarknadsdag i september 2019 så kommunicerades nya finansiella mål.

- Den genomsnittliga årliga omsättningstillväxten över en konjunkturcykel ska uppgå till minst 10 procent.
- Den genomsnittliga rörelsemarginalen över en konjunkturcykel ska uppgå till minst 10 procent.
- Soliditeten ska inte understiga 30 procent.
- Utdelningen ska uppgå till cirka 40 procent av resultatet efter skatt.

Händelser efter rapportperiodens utgång

Under inledningen av räkenskapsåret 2020/21 kan vi fortsatt se att Coronapandemin negativt påverkar både omsättning och resultat. Det är för närvarande mycket svårt att bedöma effekternas storlek under kommande kvartal.

Väsentliga risker och osäkerhetsfaktorer

Systemair utsätts för operativa och finansiella risker i sin

verksamhet. Exempel på operativa riskfaktorer är verksamhetens internationella karaktär, hög konkurrens och konjunkturkänslig byggbransch. De finansiella risker som Systemair identifierat i sin verksamhet omfattar valutarisk, belånings- och ränterisk samt kredit- och likviditetsrisk. Systemairs väsentliga risker och osäkerhetsfaktorer beskrivs närmare i årsredovisningen för 2018/19. Systemair påverkas som andra globala företag av pandemier och under 2020/21 kommer koncernen att påverkas av Corona. Bolaget vidtar nödvändiga åtgärder för att minska effekten och följer WHO's rekommendationer.

Transaktioner med närstående

Systemairs väsentliga transaktioner med närstående avser ebmpapst AB och ebmpapst Mulfingen GmbH & Co. KG. Närståendetransaktioner beskrivs utförligt i not 39 i årsredovisningen för räkenskapsåret 2018/19. Under perioden har omfattningen på dessa transaktioner inte förändrats nämnvärt.

Moderbolaget

Moderbolagets nettoomsättning för räkenskapsåret var 148,3 Mkr (131,3). Rörelseresultatet uppgick till -94,8 Mkr (-80,7). Antalet anställda uppgick till 58 personer (51). Moderbolagets huvudsakliga verksamhet består i koncerninterna tjänster.

Utdelning

Styrelsen föreslår att årsstämman den 26 augusti 2020 beslutar att ingen utdelning (2,00) lämnas med hänvisning till den rådande osäkerheten kring Coronapandemin. Koncernens utdelningspolicy innebär att utdelningen under normala förutsättningar ska uppgå till cirka 40 procent av resultat efter skatt.

Systemair i korthet

Systemair är ett ledande ventilationsföretag med verksamhet i 52 länder i Europa, Nordamerika, Sydamerika, Mellanöstern, Asien, Australien och Afrika. Bolaget omsatte 8,9 miljarder kronor räkenskapsåret 2019/20 och har cirka 6 200 anställda. Sedan grundandet av Systemair 1974 har bolaget uppvisat positiva rörelseresultat. Under de senaste 10 åren har den genomsnittliga tillväxten uppgått till cirka 11 procent. Systemair bidrar till att förbättra inomhusklimatet med hjälp av energieffektiva och hållbara produkter som minskar koldioxidutsläppen.

Systemair har en väletablerad verksamhet på tillväxtmarknader. Koncernens produkter marknadsförs under varumärkena Systemair, Frico, Fantech och Menerga. Systemair är sedan oktober 2007 noterat på

Nasdaq OMX Nordiska börs i Stockholm på listan för medelstora bolag. Koncernen omfattar ett 80-tal bolag.

Om Systemair

Bolaget startade sin verksamhet 1974 med en produktidé, den runda kanalfläkten, vilket gjorde att installationen blev betydligt enklare. Vårt motto blev "Den raka vägen", som har utvecklats från en produktidé till en affärsfilosofi. Vårt sortiment har vuxit kraftigt till att omfatta ett brett produktsortiment av fläktar, ventilationsaggregat, produkter för luftdistribution, luftkonditionering, luftridåer och värmeprodukter.

Affärsidé

Vår affärsidé är att med enkelhet och pålitlighet som kärnvärden utveckla, tillverka och marknadsföra ventilationsprodukter av hög kvalitet. Med affärsidén som bas och våra kunder i fokus ska vi uppfattas som ett företag att lita på, med fokus på leveranssäkerhet, tillgänglighet och kvalitet.

Affärsmodell

Tillgänglighet är en viktig parameter för vår konkurrenskraft och vi säkerställer en bra kontroll över varuflödet med egna produktionsenheter och centrala lager samt ett effektivt gemensamt affärssystem. Vi har moderna produktionsanläggningar och egna säljbolag runt om i världen och når därigenom direkt ut till våra kunder.

Affärsmodellen bidrar till stabilitet och utveckling och vi är idag en ledande producent och leverantör av ventilationsprodukter med egen produktion och egna säljbolag.

Strategier

Följande strategier ger betydande styrkor och konkurrensfördelar som hjälper oss att uppnå våra mål.

- Innovativ produktutveckling och brett produktsortiment med fokus på energieffektiva ventilationsprodukter.
- Hög produkttillgänglighet och snabb leverans genom en effektiv organisation för produktion, logistik och IT.
- Utveckling och expansion av den egna säljorganisationen.
- Goda relationer med installatörer, distributörer och konsulter.
- Väldiversifierad kundbas gör oss mindre utsatta vid konjunktursvängningar.
- Tidig närvaro på tillväxtmarknader.
- Förvärvs- och etableringsstrategi för att öka marknadsandelarna.

Övrigt

Informationen i denna delårsrapport är sådan som Systemair ska offentliggöra enligt lagen om värdepappersmarknaden och/eller lagen om handel med finansiella instrument. Informationen lämnas för offentliggörande den 9 juni 2020 kl 08.00.

Delårsrapporten har inte varit föremål för revision.

Skinnskatteberg den 9 juni 2020.
Systemair AB (publ)

Roland Kasper
Verkställande direktör

Gerald Engström
Styrelseordförande

Carina Andersson
Styrelseledamot

Svein Nilsen
Styrelseledamot

Patrik Nolåker
Styrelseledamot

Gunilla Spongh
Styrelseledamot

Åke Henningsson
Arbetstagarrepresentant

Ricky Sten
Arbetstagarrepresentant

Kalendarium

Delårsrapport Q1 2020/21

26 augusti 2020, kl 13.00

Årsstämma 2020

26 augusti 2020, kl 15.00

Delårsrapport Q2 2020/21

10 december 2019, kl 09.00

Delårsrapport Q3 2020/21

11 mars 2020, kl 09.00

Bokslutskommuniké Q4 2020/21

10 juni 2020, kl 09.00

Delårsrapport Q1 2021/22

26 augusti 2020, kl 13.00

Kontakt

VD och Koncernchef Roland Kasper

Telefon: 0222-440 13, 0730-94 40 13

E-post: roland.kasper@systemair.se

CFO Anders Ulff

Telefon: 0222-440 09, 070-577 40 09

E-post: anders.ulff@systemair.se

Systemair AB (publ)

Org.nr. 556160-4108

739 30 Skinnskatteberg

Telefon: 0222-440 00

info@systemair.se

www.systemair.se

Resultaträkning i sammandrag

	Koncernen				Moderbolaget	
	2019/20 feb-apr 3 mån	2018/19 feb-apr 3 mån	2019/20 maj-apr 12 mån	2018/19 maj-apr 12 mån	2019/20 maj-apr 12 mån	2018/19 maj-apr 12 mån
Mkr						
Nettoomsättning	2 031,0	2 143,8	8 914,9	8 326,5	148,3	131,3
Kostnad för sålda varor	-1 329,1	-1 440,9	-5 831,3	-5 597,7	-	-
Bruttoresultat	701,9	702,9	3 083,6	2 728,8	148,3	131,3
Övriga rörelseintäkter	64,4	38,2	168,3	169,6	5,8	4,6
Försäljningskostnader	-498,3	-490,0	-1 987,5	-1 826,9	-68,6	-57,4
Administrationskostnader	-106,8	-106,1	-424,4	-389,2	-109,2	-91,2
Övriga rörelsekostnader	-104,9	-30,9	-214,3	-154,2	-71,1	-68,0
Rörelseresultat	56,3	114,1	625,7	528,1	-94,8	-80,7
Finansnetto	-46,6	-17,7	-82,0	-70,1	224,0	-32,8
Resultat efter finansiella poster	9,7	96,4	543,7	458,0	129,2	-113,5
Bokslutsdispositioner	-	-	-	-	4,6	86,6
Skatt på periodens resultat	-11,6	-18,3	-158,4	-136,8	10,5	-2,8
Periodens resultat	-1,9	78,1	385,3	321,2	144,3	-29,7
Hänförligt till:						
Moderbolagets aktieägare	-1,1	79,5	381,5	322,3	-	-
Innehavare utan bestämmande inflytande	-0,8	-1,4	3,8	-1,1	-	-
Resultat per aktie, SEK ¹⁾	-0,02	1,53	7,34	6,20	-	-

Rapport över totalresultat

Periodens resultat	-1,9	78,1	385,3	321,2	144,3	-29,7
Övrigt totalresultat						
<i>Poster som har omförts eller senare kan omföras till periodens resultat:</i>						
Omräkningsdifferenser	-47,8	75,7	-27,6	28,7	-	-
Skatteeffekt	-	0,3	-	0,4	-	-
<i>Poster som inte kan omföras till periodens resultat:</i>						
Omvärdering av förmånsbestämda pensioner, netto efter skatt	0,6	-10,7	-8,0	-10,7	-	-
Övrigt totalresultat	-47,2	65,3	-35,6	18,4	-	-
Summa totalresultat för perioden	-49,1	143,4	349,7	339,6	144,3	-29,7
Hänförligt till:						
Moderbolagets aktieägare	-48,3	144,8	345,9	340,7	-	-
Innehavare utan bestämmande inflytande	-0,8	-1,4	3,8	-1,1	-	-

1) Någon utspädningsseffekt föreligger ej.

Balansrapport i sammandrag

Mkr	Koncernen		Moderbolaget	
	2020-04-30	2019-04-30	2020-04-30	2019-04-30
TILLGÅNGAR				
Goodwill	819,9	846,8	-	-
Övriga immateriella anläggningstillgångar	247,7	265,1	43,7	29,4
Materiella anläggningstillgångar	1 988,1	1 769,4	20,5	37,0
Finansiella och övriga anläggningstillgångar	254,9	267,6	2 817,3	2 660,9
Summa anläggningstillgångar	3 310,6	3 148,9	2 881,5	2 727,3
Varulager	1 571,5	1 509,4	-	-
Kortfristiga fordringar	1 839,6	1 902,1	1 257,7	1 454,0
Likvida medel	378,2	250,4	-	-
Summa omsättningstillgångar	3 789,3	3 661,9	1 257,7	1 454,0
SUMMA TILLGÅNGAR	7 099,9	6 810,8	4 139,2	4 181,3
EGET KAPITAL OCH SKULDER				
Eget kapital	3 084,7	2 839,2	1 772,2	1 731,8
Obeskattade reserver	-	-	1,4	6,0
Långfristiga skulder, ej räntebärande	271,9	288,6	-	-
Långfristiga skulder, räntebärande	1 119,8	1 070,0	1 381,8	1 406,0
Summa långfristiga skulder	1 391,7	1 358,6	1 381,8	1 406,0
Kortfristiga skulder, räntebärande	1 154,0	1 175,9	939,6	975,1
Kortfristiga skulder, ej räntebärande	1 469,5	1 437,1	44,2	62,4
Summa kortfristiga skulder	2 623,5	2 613,0	983,8	1 037,5
SUMMA EGET KAPITAL OCH SKULDER	7 099,9	6 810,8	4 139,2	4 181,3

Koncernens kassaflödesanalys i sammandrag

Mkr	2019/20	2018/19	2019/20	2018/19
	feb-apr 3 mån	feb-apr 3 mån	maj-apr 12 mån	maj-apr 12 mån
Rörelseresultat	56,3	114,1	625,7	528,1
Justering för poster som inte ingår i kassaflödet	83,3	75,6	349,9	193,1
Finansiella poster	-8,2	-9,9	-38,3	-32,3
Betald inkomstskatt	-37,2	-37,7	-149,8	-152,9
Kassaflöde från den löpande verksamheten före förändring av rörelsekapital	94,2	142,1	787,5	536,0
Förändring av rörelsekapital	-54,0	-106,6	56,8	-149,5
Kassaflöde från den löpande verksamheten	40,2	35,5	844,3	386,5
Kassaflöde från investeringsverksamheten	-35,5	-52,4	-235,4	-515,4
Kassaflöde från finansieringsverksamheten	68,0	0,1	-461,1	161,8
Periodens kassaflöde	72,7	-16,8	147,8	32,9
Likvida medel vid periodens början	328,0	256,2	250,4	213,3
Omräkningsdifferenser i likvida medel	-22,5	11,0	-20,0	4,2
Likvida medel vid periodens slut	378,2	250,4	378,2	250,4

Förändring av eget kapital, koncernen

Mkr	2019/20 maj-apr			2018/19 maj-apr		
	Eget kapital hänförligt till moderbolagets aktieägare	Innehav utan bestämmande inflytande	Summa eget kapital	Eget kapital hänförligt till moderbolagets aktieägare	Innehav utan bestämmande inflytande	Summa eget kapital
Belopp vid årets ingång	2 839,2	-	2 839,2	2 620,3	-	2 620,3
Utdelning	-104,0	-	-104,0	-104,0	-	-104,0
Andel av förvärv hänförligt till innehav utan bestämmande inflytande	-	19,0	19,0	-	-	-
Omvärdering av förvärsption	-16,3	-2,9	-19,2	-17,8	1,1	-16,7
Totalresultat	345,9	3,8	349,7	340,7	-1,1	339,6
Belopp vid periodens utgång	3 064,8	19,9	3 084,7	2 839,2	0,0	2 839,2

Koncernens nyckeltal

		2019/20	2018/19	2019/20	2018/19
		feb-apr	feb-apr	maj-apr	maj-apr
		3 mån	3 mån	12 mån	12 mån
Nettoomsättning	Mkr	2 031,0	2 143,8	8 914,9	8 326,5
Tillväxt	%	-5,3	17,3	7,1	14,0
Rörelseresultat	Mkr	56,3	114,1	625,7	528,1
Rörelsemarginal	%	2,8	5,3	7,0	6,3
Resultat e. fin. netto	Mkr	9,7	96,4	543,7	458,0
Vinstmarginal	%	0,5	4,5	6,1	5,5
Avkastning på sysselsatt kapital	%	11,6	11,3	11,6	11,3
Avkastning på eget kapital	%	12,6	11,9	12,6	11,9
Soliditet	%	43,4	41,7	43,4	41,7
Investeringar	Mkr	35,5	52,4	235,4	515,4
Avskrivningar	Mkr	92,9	62,8	357,8	233,3
Nyckeltal per aktie					
Resultat per aktie	Kr	-0,02	1,53	7,34	6,20
Eget kapital per aktie	Kr	59,32	54,60	59,32	54,60
Operativt kassaflöde per aktie	Kr	0,77	0,68	16,24	7,43
Antal aktier vid periodens utgång	St	52 000 000	52 000 000	52 000 000	52 000 000

Koncernens nyckeltal kvartalsvis

		2019/20				2018/19				2017/18
		feb-apr	nov-jan	aug-okt	maj-jul	feb-apr	nov-jan	aug-okt	maj-jul	feb-apr
		Q4	Q3	Q2	Q1	Q4	Q3	Q2	Q1	Q4
Nettoomsättning	Mkr	2 031,0	2 146,7	2 483,1	2 254,0	2 143,8	2 018,5	2 151,4	2 012,7	1 827,1
Tillväxt	%	-5,3	6,4	15,4	12,0	17,3	13,8	15,4	9,6	5,4
Bruttomarginal	%	34,6	33,8	35,8	34,0	32,8	31,9	34,0	32,3	32,3
Rörelseresultat	Mkr	56,3	112,6	283,9	173,0	114,1	80,1	188,9	144,9	5,2
Rörelsemarginal	%	2,8	5,2	11,4	7,7	5,3	4,0	8,8	7,2	0,3
Avkastning på sysselsatt kapital	%	11,6	12,6	12,6	11,1	11,3	8,8	8,8	8,2	9,1
Avkastning på eget kapital	%	12,6	15,5	15,4	13,5	11,9	9,6	9,7	8,9	9,3
Soliditet	%	43,4	44,0	41,1	41,1	41,7	41,3	39,7	42,2	42,5
Eget kapital per aktie före utspädning	Kr	59,32	60,60	59,47	57,44	54,60	52,11	51,25	50,56	50,39
Resultat per aktie före utspädning	Kr	-0,02	1,20	3,72	2,44	1,50	0,85	2,42	1,38	0,22
Kassaflöde från den löpande verksamheten per aktie	Kr	0,77	5,53	5,21	3,25	0,68	3,64	1,67	1,44	-0,29

Not 1 Redovisningsprinciper

Systemair tillämpar International Financial Reporting Standards (IFRS). Denna delårsrapport har, för koncernen, upprättats i enlighet med Årsredovisningslagen, Rådet för finansiell rapportering RFR 1 samt IAS 34 Delårsrapportering, och för moderbolaget i enlighet med Årsredovisningslagen samt RFR 2.

Nya eller ändrade standarder som trätt i kraft 2019

IFRS 16 Leasing

IFRS 16 Leasingavtal trädde i kraft den 1 januari 2019 och ersatte då IAS 17 Leasingavtal. Systemair tillämpar standarden från den 1 maj 2019. IFRS 16 innebär för leasetagaren att i princip samtliga hyres- och leasingavtal ska redovisas i balansrapporten. Klassificeringen i operationella och finansiella leasingavtal ska därför inte längre göras. Den underliggande tillgången i leasingavtalet redovisas i balansrapporten. I efterföljande perioder redovisas kontraktets nyttjanderätt till anskaffningsvärde med avdrag för avskrivningar och eventuella nedskrivningar samt justeringar för eventuella omvärderingar av leasingkulden. Leasingkulden redovisas i rapporten över finansiell ställning och redovisas löpande till upplupet anskaffningsvärde minskat med effektuerade leasingbetalningar. Omvärdering av balansposterna sker löpande utifrån förändringar i ränte-/indexkomponenter, leasingperioder, restvärdesgarantier etc. Korta leasingkontrakt (nyttjanderättsavtal kortare än 12 månader) och leasingavtal där underliggande tillgång uppgår till lågt värde (mindre än 5 000 USD) redovisas inte i balansräkningen. Dessa redovisas i rörelseresultatet på samma sätt som operationella leasingavtal enligt tidigare gällande IAS 17.

Systemair analyserade under räkenskapsåret 2018/19 den kontraktsenliga samt finansiella innebörden i för koncernen förekommande hyres- och leasingavtal. Baserat på den nya redovisningsstandarden sker balansmässig aktivering av hyresavtal och leasingavtal från och med den 1 maj 2019 som tidigare klassificeras som operationella, vilket fått en effekt på koncernens finansiella ställning. Den av IFRS delgivna lätttnadsregeln tillämpas, vilken innebär att balansräkningen inte återger korttidsleasingavtal (kortare än 12 månader) och leasingavtal för vilka den underliggande tillgången har ett mindre värde (mindre än 5 000 USD). Vad gäller diskontering av beräknade balansvärden tillämpar koncernen en marginell låneränta för respektive valuta och tillgångsslag.

Vid övergången till IFRS 16 Leasingavtal ökade koncernens balansomslutning med 307 Mkr genom aktivering av hyres- och leasingavtal enligt ovan givna riktlinjer. I den aktiverade leasingportföljen ingår cirka 520 avtal. Flertalet av dessa kontrakt hänför sig till fordon, men merparten av det balanserade värdet är hänförligt till fastighetsrelaterade kontrakt. Vad gäller koncernens resultaträkning har en förändring skett genom att tidigare rörelsekostnader hänförliga till operationella leasingavtal ersätts med avskrivningar och räntekostnader. Utifrån identifierade kontrakt vid ingången av räkenskapsåret 2019/20 förväntades rörelseresultatet påverkas med 9 Mkr på årsbasis avseende leasingavgifter, med en ökad finansiell kostnad med ungefär motsvarande belopp. Nettoeffekten på resultat efter finansiella poster är marginell. Rörelseresultatet för räkenskapsåret maj 2019 – april 2020 har påverkats positivt med 5,3 Mkr. Effekten på resultat efter finansnetto för samma period är -3,3 Mkr. Effekten av övergången till IFRS 16 på koncernens finansiella rapporter är sammanfattade enligt nedan.

Mkr	Utgående balans	Omklassificeringar av finansiella leasar vid övergången till IFRS 16	Justeringar vid övergång till IFRS 16	Justerad ingående balans 1 maj 2019
	30 april 2019 före övergång till IFRS 16			
Anläggningstillgångar	1 769,4	-7,0	-	1 762,4
Nyttjanderätter	-	7,0	307,0	314,0
Övriga skulder	300,6	-7,0	-	293,6
Leasingkulder, räntebärande	-	7,0	307,0	314,0

Systemair har inte räknat om jämförelsetalen. Leasingtillgångarna påverkar posten Materiella Anläggningstillgångar i balansräkningen och leasingkulden påverkar Långfristiga skulder, räntebärande samt Kortfristiga skulder, räntebärande. Samtliga leasingavtal som berörs av den nya standarden har värderats på den första tillämpningsdagen så som om standarden alltid varit gällande.

Not 2 – Intäkternas fördelning

Koncernens intäkter genereras i huvudsak av tillverkning och försäljning av ventilationsprodukter samt service av ventilationsprodukter. Totala intäkter för kvartalet uppgick till 2 031,0 Mkr (2 143,8) varav service av ventilationsprodukter utgjorde 92,4 Mkr (81,5).

Mkr	2019/20 feb-apr 3 mån	2018/19 feb-apr 3 mån	2019/20 maj-apr 12 mån	2018/19 maj-apr 12 mån
Europa				
Varuförsäljning redovisade vid en viss tidpunkt	1 508,8	1 630,3	6 581,2	6 357,9
Varuförsäljning redovisade över tid	46,6	41,9	161,5	124,6
Service redovisad vid en viss tidpunkt	44,6	40,4	140,1	154,7
Service redovisad över tid	42,5	38,5	155,0	142,3
	1 642,5	1 751,1	7 037,8	6 779,5
Amerika, Mellanöstern, Asien, Australien och Afrika				
Varuförsäljning redovisade vid en viss tidpunkt	324,0	331,6	1 594,5	1 374,8
Varuförsäljning redovisade över tid	59,2	58,5	266,1	164,5
Service redovisad vid en viss tidpunkt	0,3	-	0,4	0
Service redovisad över tid	5,0	2,6	16,1	7,7
	388,5	392,7	1 877,1	1 547,0
Totalt				
Varuförsäljning redovisade vid en viss tidpunkt	1 832,8	1 961,9	8 175,7	7 732,7
Varuförsäljning redovisade över tid	105,8	100,4	427,6	289,1
Service redovisad vid en viss tidpunkt	44,9	40,4	140,5	154,7
Service redovisad över tid	47,5	41,1	171,1	150,0
	2 031,0	2 143,8	8 914,9	8 326,5

Not 3 – Förvärvade bolag

Köpeskillingen för ventilationsdelen av det australiensiska bolaget Pacific HVAC Engineering, 60 procent av aktierna i Systemair Maroc, 100 procent av aktierna i Poly-Rek i Kroatien samt 60 procent av aktierna i Tempus A/S i Danmark (numera Frico A/S) kan fördelas enligt följande:

Totalt anskaffningsvärde exkl. transaktionskostnader 56,9 Mkr

Identifierbara nettotillgångar	Pacific Ventilation	Systemair Maroc	POLY-REK	Frico A/S	Totalt
Goodwill	9,0	7,6	3,2	4,6	24,5
Varumärken och kundrelationer	-	8,3	1,1	1,7	11,1
Övriga immateriella tillgångar	4,4	0,1	0,5	-	5,0
Byggnader och mark	-	8,8	-	0,0	8,9
Maskiner och inventarier	-	0,3	0,5	0,3	1,2
Finansiella och övriga anläggningstillgångar	-	0,0	-	0,1	0,1
Varulager	12,9	18,7	0,2	1,6	33,4
Kundfordringar	-	66,1	-	2,8	68,9
Övriga omsättningstillgångar	2,8	9,5	0,2	0,3	12,8
Likvida medel	-	0,8	0,0	0,3	1,1
Minoritetsandel	-	-13,3	-	-	-13,3
Räntefria skulder	-	-11,1	-0,4	-	-11,4
Uppskjuten skatteskuld	-	-4,6	-0,2	-2,4	-7,2
Räntebärande skulder	-	-33,5	-	-	-33,5
Övriga rörelseskulder	-7,2	-30,5	-2,0	-5,0	-44,7
	21,9	27,6	3,2	4,3	56,9

Den totala kassaflödeseffekten för förvärv uppgår till -55,7 Mkr. Transaktionskostnader i samband med förvärven har varit marginella.

Kundrelationer har värderats till det diskonterade nuvärdet av framtida betalningsströmmar. Nyttjandeperioden har bedömts till 5 år.

Förvärvsgoodwill är hänförlig till de förvärvade bolagens starka marknadsposition, förväntade synergieffekter som förväntas uppstå efter förvärvet samt bolagets bedömda framtida intjäningsförmåga.

De förvärvade bolagens nettoomsättning från förvärvstidpunkt till delårsperiodens utgång uppgår till 114,4 Mkr. Rörelseresultatet för motsvarande period uppgår till 0,2 Mkr. Om de förvärvade bolagen hade konsoliderats från och med den 1 maj 2019 skulle nettoomsättningen för perioden maj 2019 till och med april 2020 ha uppgått till cirka 8 947,4 Mkr. Rörelseresultatet för samma period skulle ha uppgått till cirka 629,0 Mkr.

Not 4 – Finansiella instrument

Systemairs finansiella instrument består av derivat, kundfordringar, likvida medel, finansiella tillgångar som kan säljas, leverantörsskulder, upplupna leverantörskostnader, räntebärande skulder, förvärvsoptioner och tilläggsköpeskillingar. Skulder till kreditinstitut löper med rörlig ränta eller i vissa fall med kort bindningstid. Derivat värderas till verkligt värde via resultaträkningen baserat på indata motsvarande nivå 2 enligt IFRS 13. Finansiella tillgångar som kan säljas värderas till verkligt värde baserat på indata motsvarande nivå 1 enligt IFRS 13.

Förvärvsoptioner och tilläggsköpeskillingar värderas motsvarande nivå 3 enligt IFRS 13. Beräkningen av optionen att köpa resterande 25 procent av aktierna i Traydus, Brasilien är beroende av förväntat resultat efter skatt för räkenskapsåren 2019/20 och 2020/21. En ökning av förväntat resultat efter skatt innebär en högre skuld för optionen. Inget tak för förväntad skuld är reglerad i avtalet. En förändring av beräknad skuld påverkar koncernens resultaträkning. Ingen förändring av optionen har skett under delårsperioden maj 2019 – januari 2020. Beräkningen av optionen att köpa resterande 10 procent av aktierna i Systemair HSK, Turkiet, är beroende av förväntat resultat före avskrivningar och skatt (EBITDA) för räkenskapsåren fram till 2019/20, samt värdeutvecklingen för marken där den turkiska produktionsanläggningen är placerad. En ökning av förväntat resultat efter skatt tillsammans med en värdeökning på marken innebär en högre skuld för optionen. Inget tak för förväntad skuld är reglerad i avtalet. En förändring av beräknad skuld förs över koncernens eget kapital. För delårsperioden maj 2019 – april 2020 har skulden värderats upp med 19,3 Mkr. Skuld för förvärvsoptionerna redovisas som Kortfristiga alternativt Långfristiga skulder, ej räntebärande i balansräkningen beroende på förfallotidpunkt. Skuld som förfaller inom 12 månader redovisas som kortfristig.

Övriga finansiella tillgångar och skulder har korta löptider. Härav bedöms de verkliga värdena på samtliga finansiella instrument approximativt motsvara bokförda värden. Systemair har inte netto redovisat några finansiella tillgångar och skulder.

Not 5 - Rapportering per segment

Koncernens verksamhet indelas geografiskt och Systemair gör sammanslagningar till segmenten Europa samt till Amerika, Mellanöstern, Asien, Australien och Afrika. Marknadssegmentet Europa står för den största delen av Systemairs verksamhet. Totalt består Europa av ett stort antal marknader. De legala enheterna inom Europa samverkar med varandra vad gäller tillverkning och försäljning. I allt väsentligt bedömer bolaget också att det föreligger likartade ekonomiska förhållanden inom området varför sammanslagning av de legala enheterna inom området skett. Systemair anser att en redovisning för de sammanslagna segmenten Europa samt Amerika, Mellanöstern, Asien, Australien och Afrika dessutom blir mer överskådlig. Moderbolaget redovisas i ett separat segment, Koncerngemensamt. Basen för sammanslagningen är dotterbolagets legala hemvist och konsolidering sker enligt samma principer som för koncernen totalt.

Mkr	2019/20 feb-apr 3 mån	2018/19 feb-apr 3 mån	2019/20 maj-apr 12 mån	2019/20 maj-apr 12 mån
Europa				
Nettoomsättning, extern	1 642,5	1 751,1	7 037,8	6 779,5
Nettoomsättning, intern	41,6	12,0	157,1	134,4
Rörelseresultat	90,6	142,8	652,3	559,0
Rörelsemarginal, %	5,5	8,2	9,3	8,2
Resultat e. fin. netto	169,2	115,0	719,4	548,8
Vinstmarginal, %	10,3	6,6	10,2	8,1
Tillgångar	4 183,0	3 988,3	4 183,0	3 988,3
Investeringar	29,2	44,1	147,5	164,0
Avskrivningar	75,2	49,3	289,5	186,0
Amerika, Mellanöstern, Asien, Australien och Afrika				
Nettoomsättning, extern	388,5	392,7	1 877,1	1 547,0
Nettoomsättning, intern	5,2	4,0	20,3	15,5
Rörelseresultat	-10,5	8,0	77,7	53,2
Rörelsemarginal, %	-2,7	2,0	4,1	3,4
Resultat e. fin. netto	-12,8	-10,6	54,6	-5,4
Vinstmarginal, %	-3,3	-2,7	2,9	-0,3
Tillgångar	1 199,8	1 070,0	1 199,8	1 070,0
Investeringar	6,1	2,6	16,5	113,0
Avskrivningar	13,2	10,4	52,6	36,1
Koncerngemensamt				
Nettoomsättning, intern	40,1	33,2	148,3	131,3
Rörelseresultat	-23,8	-36,7	-104,3	-84,1
Resultat e. fin. netto	-146,5	-8,0	-230,1	-85,4
Tillgångar	4 143,5	4 168,2	4 143,5	4 168,2
Investeringar	0,2	5,7	71,4	238,4
Avskrivningar	4,5	3,1	15,7	11,2
Elimineringar				
Nettoomsättning, intern	-86,9	-49,2	-325,7	-281,2
Tillgångar	-2 426,4	-2 415,7	-2 426,4	-2 415,7
Totalt				
Nettoomsättning, extern	2 031,0	2 143,8	8 914,9	8 326,5
Rörelseresultat	56,3	114,1	625,7	528,1
Rörelsemarginal, %	2,8	5,3	7,0	6,3
Resultat e. fin. netto	9,9	96,4	543,9	458,0
Vinstmarginal, %	0,5	4,5	6,1	5,5
Tillgångar	7 099,9	6 810,8	7 099,9	6 810,8
Investeringar	35,5	52,4	235,4	515,4
Avskrivningar	92,9	62,8	357,8	233,3

Alternativa nyckeltal

Systemair presenterar i delårsrapporten nyckeltal som kompletterar de finansiella mått som definieras enligt IFRS, så kallade alternativa nyckeltal, APM. Bolaget anser att dessa nyckeltal ger värdefull information till investerare och bolagets ledning då de möjliggör utvärdering av bolagets prestation, trender, förmåga att återbetala skuld, investera i nya affärsmöjligheter och återspeglar koncernens förvärvsintensiva affärsmodell.

Eftersom inte alla företag beräknar finansiella nyckeltal på samma sätt, är dessa inte alltid jämförbara. De ska därför inte ses som en ersättning för nyckeltal som definieras enligt IFRS. Nedan presenteras definitioner, varav flertalet är alternativa nyckeltal.

För fler nyckeltal och beräkning av dessa hänvisas till Systemairs hemsida:

group.systemair.com/se/investerare/finansiella-data/

Definitioner av nyckeltal

Rörelseresultat (EBIT)

Resultat före finansiella poster och skatt.

Tillväxt

Tillväxten är förändringen av nettoomsättningen i förhållande till föregående periods nettoomsättning.

Organisk tillväxt

Förändring av omsättning i jämförbara enheter efter justering för förvärv och valutakurseffekter.

Justerat rörelseresultat

Rörelseresultat exklusive omstrukturingskostnader samt andra jämförelsestörande poster.

Rörelsemarginal

Rörelseresultat dividerat med nettoomsättning.

Vinstmarginal

Resultat efter finansiella poster dividerat med nettoomsättning.

Avkastning på sysselsatt kapital

Resultat efter finansiella intäkter, beräknat på rullande 12-månadersbasis, dividerat med genomsnittligt sysselsatt kapital.

Sysselsatt kapital

Balansomslutning minus icke räntebärande skulder.

Avkastning på eget kapital

Resultat efter skatt före minoritetsandel, beräknat på rullande 12-månadersbasis, dividerat med genomsnittligt eget kapital exkl minoritetsandel.

Antalet anställda

Antalet anställda vid slutet av rapportperioden. Nyanställda, avslutade anställningar, deltidsanställda respektive betalt övertidsarbete omräknas till heltidstjänster.

Resultat per aktie

Periodens resultat hänförligt till moderbolagets aktieägare dividerat med genomsnittligt antal aktier under perioden.

Operativt kassaflöde per aktie

Periodens kassaflöde från den löpande verksamheten dividerat med genomsnittligt antal aktier under perioden.

Soliditet

Justerat eget kapital dividerat med balansomslutningen.

Eget kapital per aktie

Eget kapital dividerat med antal aktier vid periodens slut.