

Systemair AB (publ)

Delårsrapport Q2

1 maj – 31 oktober 2019

Nettoomsättning Q2

2 483 Mkr

EBIT Q2

284 Mkr

Andra kvartalet, augusti – oktober 2019

- Nettoomsättningen ökade med 15,4 procent till 2 483 Mkr (2 151).
- Den organiska tillväxten uppgick till 6,0 procent (9,1).
- Rörelseresultatet (EBIT) uppgick till 284 Mkr (189).
- Rörelsemarginalen uppgick till 11,4 procent (8,8).
- Resultat efter skatt uppgick till 194 Mkr (126).
- Resultat per aktie uppgick till 3,72 kr (2,42).
- Kassaflödet från den löpande verksamheten uppgick till 271 Mkr (87).

Första halvåret, maj – oktober 2019

- Nettoomsättningen ökade med 13,8 procent till 4 737 Mkr (4 164).
- Den organiska tillväxten uppgick till 5,1 procent (7,2).
- Rörelseresultatet (EBIT) uppgick till 457 Mkr (334).
- Rörelsemarginalen uppgick till 9,6 procent (8,0).
- Resultat efter skatt uppgick till 323 Mkr (198).
- Resultat per aktie uppgick till 6,16 kr (3,82).
- Kassaflödet från den löpande verksamheten uppgick till 440 Mkr (162).

Viktiga händelser under delårsperioden

- I augusti förvärvades Pacific Ventilation i Australien. Bolaget omsätter cirka 130 Mkr och har 60 anställda.
- I augusti erhöll Systemair en order på ventilationsutrustning till tre kryssningsfartyg som ska tillverkas av Meyer Yard i Hamburg. Ordervärdet uppgår till 3,3 MEUR.
- I augusti förvärvades 60 procent av aktierna i det marockanska säljbolaget Systemair Maroc. Bolaget omsätter cirka 70 Mkr och har 27 anställda.
- Systemair kommunicerade nya finansiella mål på kapitalmarknadsdagen i september.

	2019/20 aug-okt 3 mån	2018/19 aug-okt 3 mån	2019/20 maj-okt 6 mån	2018/19 maj-okt 6 mån	2018/19 maj-apr 12 mån
Nettoomsättning, Mkr	2 483,1	2 151,4	4 737,1	4 164,1	8 326,5
Tillväxt, %	15,4	15,4	13,8	12,5	14,0
Rörelseresultat, Mkr	283,9	188,9	456,8	333,9	528,1
Rörelsemarginal, %	11,4	8,8	9,6	8,0	6,3
Resultat efter skatt, Mkr	194,3	126,3	322,8	198,3	321,2
Resultat per aktie, Kr	3,72	2,42	6,16	3,82	6,20
Operativt kassaflöde per aktie, Kr	5,21	1,67	8,45	3,11	7,43

Ett starkt kvartal

Under det andra kvartalet uppgick tillväxten till 15,4 procent, varav 6,0 procent organiskt. Undantaget Norden, visar samtliga regioner god tillväxt med Östeuropa och Nordamerika i täten. Räkenskapsårets andra kvartal är normalt det resultatmässigt starkaste för Systemair. Till följd av genomförda åtgärder och ett gott kapacitetsutnyttjande i flertalet fabriker fortsatte bruttomarginalen att förbättras. Även rörelseresultatet förbättrades och uppgick till 284 Mkr eller 11,4 procent jämfört med 189 Mkr samma kvartal föregående år. Under de senaste nio åren har Systemair visat en organisk tillväxt under samtliga kvartal med ett undantag.

Marknaden

Marknadsutvecklingen var god inom flertalet av Systemairs försäljningsmässigt större regioner under andra kvartalet. På den nordiska marknaden minskade försäljningen något förutom i Sverige där den ökade med 5 procent. Inom Västeuropa var utvecklingen på de flesta större marknader god såsom Tyskland, Frankrike, Holland och England. Även inom Östeuropa är marknadsläget överlag gott. Den ryska försäljningen utgör 30 procent av försäljningen inom regionen och fortsätter att utvecklas väl. Även försäljningen på den nordamerikanska marknaden utvecklas väl. Inom både Östeuropa och Nordamerika var den organiska tillväxten 13 procent under kvartalet. I Mellanöstern och Asien utvecklades bland annat Turkiet, Sydafrika och Marocko väl.

Förvärv och avyttringar

I augusti förvärvade Systemair Pacific Ventilation i Australien. Bolaget omsätter cirka 130 Mkr med 60 anställda och huvudkontor i Melbourne men är etablerade även i Sydney, Adelaide, Brisbane, Perth, samt Auckland på Nya Zeeland. Bolaget har en stark marknadsposition och är näst störst inom ventilation i Australien. De första hundra dagarna inom Systemair koncernen har passerat och bolaget har utvecklats väl och genomfört en mängd interna och externa projekt.

I augusti förvärvades även 60 procent av Systemair Maroc som är distributör av Systemairs produkter i Marocko. Bolaget omsätter cirka 70 Mkr med 27 anställda och har tidigare haft licensavtal att agera under



Systemairnamnet. Även detta bolag har fortsatt att utvecklas väl inom Systemair.

Investeringar

Under perioden har fortsatta investeringar skett i maskiner vid ett antal fabriker för att bibehålla och öka produktiviteten. I Skinnskatteberg pågår en större ombyggnation för att öka produktionskapaciteten av kompakttaggregat i samband med lanseringen av en ny moderniserad modellserie.

Framtidsutsikter

Efterfrågan är fortsatt god på flera av våra större marknader vilket ger oss tillförsikt om en fortsatt organisk tillväxt under kommande kvartal. Vi följer utvecklingen på marknaden, i synnerhet i Norden, för att vara beredda att vidta åtgärder om marknaden skulle vika.

Samarbetet med Panasonic löper på enligt plan. Under september månad skedde de första leveranserna av värmepumpar från våra fabriker till Panasonic. Efterfrågan på kylsidan har varit god så här långt under året och lönsamheten har förbättrats.

Efterfrågan på ventilationsmarknaden stimuleras långsiktigt av globala drivkrafter som ökad komfort, hälsa, säkerhet, produktivitet och framförallt förbättrad energieffektivitet. Dessa drivkrafter borgar för en fortsatt god efterfrågan på Systemairs produkter.

Roland Kasper
VD och Koncernchef

Omsättning och marknader

Koncernens omsättning för andra kvartalet räkenskapsåret 2019/20 uppgick till 2 483,1 Mkr (2 151,4) vilket motsvarar en ökning med 15,4 procent jämfört med samma period föregående år.

Justerat för valutaeffekter och förvärv ökade nettoomsättningen med 6,0 procent. Den förvärvade tillväxten var 5,2 procent och valutaeffekter ökade omsättningen med 4,2 procent under perioden.

Omsättning - geografisk fördelning Q2

Norden

Försäljningen i Norden minskade med 1 procent under andra kvartalet jämfört med föregående år. Den danska, norska och finska marknaden minskar under kvartalet, medan försäljningen på den svenska marknaden visade god tillväxt. På den norska marknaden finns signaler som tyder på att en ytterligare nedgång är att vänta. Valutaeffekter och förvärv hade ingen väsentlig påverkan på försäljningen under kvartalet.

Västeuropa

Försäljningen på den västeuropeiska marknaden ökade under kvartalet med 19 procent jämfört med motsvarande period föregående år, där förvärvet av Koolair i Spanien har betydande påverkan. Justerat för valutaeffekter och förvärv ökade försäljningen med 7 procent. Flera marknader inom regionen utvecklades väl

under perioden, bland annat Tyskland, Frankrike, Holland och England.

Östeuropa och OSS

Försäljningen i Östeuropa och OSS ökade under kvartalet med 20 procent. Justerat för valutaeffekter och förvärv ökade försäljningen med 13 procent. Försäljningen i Ryssland ökade med 21 procent under kvartalet räknat i svenska kronor. Den ryska marknaden utgör 30 procent av försäljningen inom regionen. Andra större marknader som visar tillväxt under perioden är bland andra Tjeckien, Polen och Slovakien.

Nord- och Sydamerika

Försäljningen inom regionen Nord- och Sydamerika ökade med 22 procent under kvartalet jämfört med samma period föregående år. Både den amerikanska och den kanadensiska marknaden utvecklades väl under kvartalet. Justerat för valutaeffekter och förvärv så ökade försäljningen med 13 procent inom regionen.

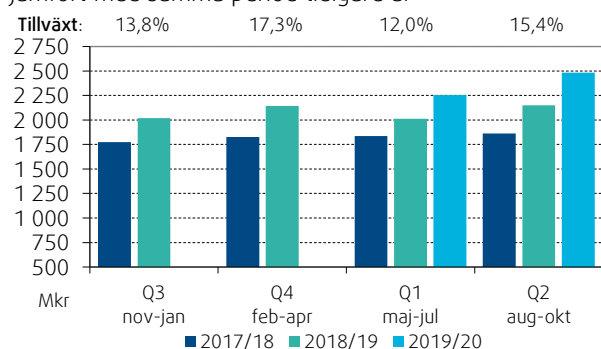
Mellanöstern, Asien, Australien och Afrika

Försäljningen i Mellanöstern, Asien, Australien och Afrika ökade med 24 procent jämfört med samma period föregående år. Justerat för valutaeffekter och förvärv så ökade försäljningen endast med 3 procent inom regionen till följd av höga jämförelsesiffror. Försäljningen i Turkiet, Sydafrika och Marocko ökade under kvartalet, medan försäljningen minskade något i Indien.

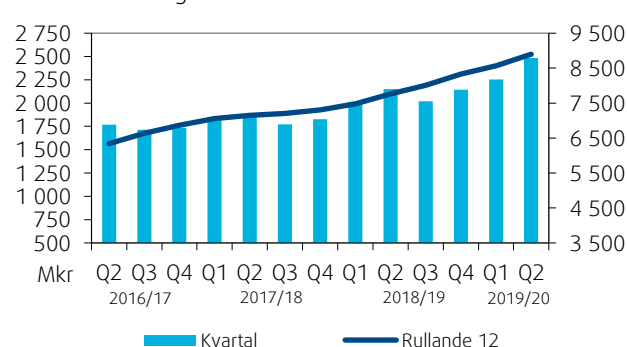
	2019/20 aug-okt 3 mån	2018/19 aug-okt 3 mån	Omsättnings- förändring	Varav organiskt	2019/20 maj-okt 6 mån	2018/19 maj-okt 6 mån	Omsättnings- förändring	Varav organiskt
Norden	495,2	499,7	-1%	-1%	862,7	908,4	-5%	-6%
Västeuropa	1 048,6	881,8	19%	7%	2 037,5	1 750,7	16%	4%
Östeuropa & OSS	401,9	333,7	20%	13%	807,3	657,6	23%	17%
Nord- och Sydamerika	229,7	189,0	22%	13%	472,6	371,7	27%	15%
Mellanöstern, Asien, Australien och Afrika	307,7	247,2	24%	3%	557,0	475,7	17%	6%
Totalt	2 483,1	2 151,4	15%	6%	4 737,1	4 164,1	14%	5%

(Omsättningssiffrorna är baserade på kundernas geografiska hemvist.)

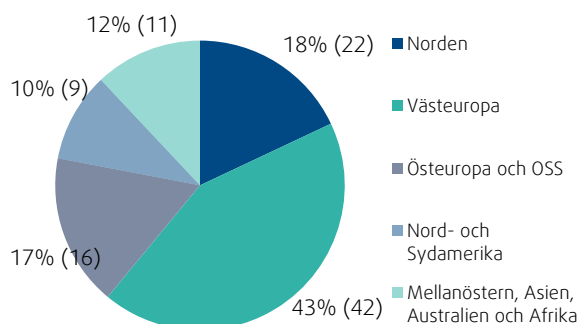
Nettoomsättning per kvartal
jämfört med samma period tidigare år



Nettoomsättning



Marknadsfördelning 6 mån 2019/20 (2018/19)



Resultat för andra kvartalet

Bruttovinsten för andra kvartalet uppgick till 889,7 Mkr (731,6) vilket är en ökning med 21,6 procent jämfört med motsvarande period föregående år. Bruttomarginalen ökade till 35,8 procent (34,0) till följd av bland annat genomförda resultatförbättringsåtgärder och ett förbättrat kapacitetsutnyttjande.

Rörelseresultatet för andra kvartalet uppgick till 283,9 Mkr (188,9) vilket är en ökning med 50,3 procent jämfört med motsvarande period föregående år. Rörelsemarginalen ökade till 11,4 procent (8,8). Införandet av IFRS 16 har medfört en positiv effekt på rörelseresultat om 1,3 Mkr. Rörelseresultatet innefattar även en engångseffekt om +7,0 Mkr från försäljningen av varumärket Airwell.

Försäljnings- och administrationskostnaderna för kvartalet uppgick till 611,6 Mkr (540,7), en ökning med 70,9 Mkr eller 13,1 procent. Förvärvade företag ingår med 26,9 Mkr av kostnaderna för kvartalet varför försäljnings- och administrationskostnaderna i jämförbara enheter har ökat med 44,0 Mkr eller 8,1 procent.

Försäljningskostnaderna har belastats med 8,2 Mkr (12,5) avseende bedömda kundförluster. Kvartalet har inte belastats med några väsentliga förvärvsrelaterade kostnader (0,8).

För andra kvartalet uppgick finansnettot till -20,0 Mkr (-11,1). Valutaeffekter på långfristiga fordringar, lån och banktillgodohavanden uppgick till ett netto om -9,9 Mkr (-3,5). Räntekostnaderna för kvartalet uppgick till -10,5 Mkr (-8,1). Justerat för effekten av IFRS 16 var kvartalets räntekostnader -8,3 Mkr.

Skattekostnad

Beräknad skatt för kvartalet uppgick till -69,6 Mkr (-51,5) vilket motsvarar en skattebelastning på 26,4 procent beräknat på resultat efter finansnetto.

Förvärv och etableringar

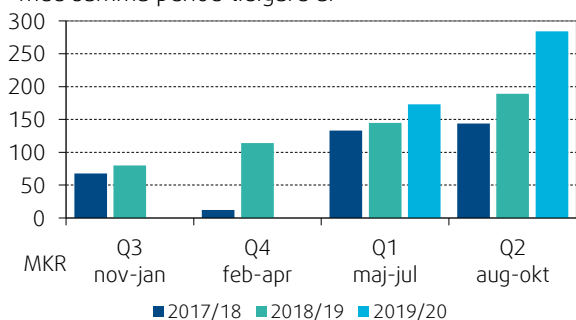
I augusti förvärvades ventilationsdelen av det australiensiska bolaget Pacific HVAC Engineering. Bolaget omsätter cirka 130 Mkr och har 60 anställda. Huvudkontoret är beläget i Melbourne men kontor finns även i Sydney, Adelaide, Brisbane, Perth, samt Auckland på Nya Zeeland. Bolaget är distributör av ventilationsprodukter samt tillverkar ett sortiment av fläktar. Företaget har namnändrats till Pacific Ventilation.

I augusti förvärvades 60 procent av aktierna i Systemair Maroc som säljer Systemairs produkter i Marocko och Västafrika. Bolaget omsatte under 2018 cirka 70 Mkr och har 27 anställda. Säljbolaget som har sitt kontor och lager i Casablanca hade fram till förvärvet ett licensavtal att agera under namnet Systemair.

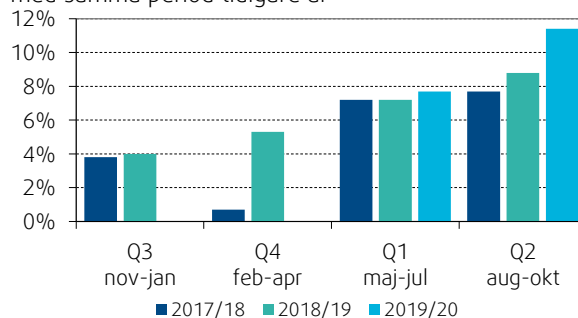
Investeringar och avskrivningar

Kvartalets investeringar, exklusive avyttringar, uppgick till 109,8 Mkr (105,3) varav investeringar i nybyggnationer och maskiner 58,5 Mkr (26,2). Investeringarna avser i huvudsak maskininvesteringar vid fabriker i Spanien, Tyskland och Sverige. Förvärv och tidigare innehållna köpeskillingar uppgick till 48,6 Mkr under kvartalet (64,5). Avskrivningar av anläggningstillgångar uppgick till 89,0 Mkr (57,2). Justerat för effekten av IFRS 16 uppgick kvartalets avskrivningar till 61,7 Mkr.

Rörelseresultat per kvartal jämfört med samma period tidigare år



Rörelsemarginal per kvartal jämfört med samma period tidigare år



Personal

Medeltalet anställda i koncernen uppgick till 5 979 (5 321). Vid periodens utgång uppgick antalet anställda till 6 286 (5 578), en ökning med 708 anställda jämfört med föregående år. Nyanställningar har främst skett vid Systemair i Turkiet (52), Nederländerna (28), Slovenien (22), Litauen (19), Ryssland (18), USA (17), Brasilien (13) och Tjeckien (13). Neddragningar av personal har skett i Menerga Tyskland (-26) och TTL i Tyskland (-13). Förvärvet av Greentek i Kanada och Koolair i Spanien under förra året samt årets förvärv av Pacific Ventilation i Australien och Systemair Maroc har tillfört 477 anställda.

Kassaflöde och finansiell ställning

Kassaflödet från den löpande verksamheten före förändring av rörelsekapital under kvartalet uppgick till 294,3 Mkr (196,3). Förändringar i rörelsekapitalet, främst beroende av ökade kundfordringar, påverkade kassaflödet negativt med -23,6 Mkr (-109,5). Kassaflödet från finansieringsverksamheten uppgick till netto -144,1 Mkr (+212,5). Nettoskuldsättningen vid periodens utgång uppgick till 2 282,4 Mkr (1 954,2). Justerat för den effekt som IFRS 16 har på räntebärande skulder var nettoskuldsättningen 1 989,7 Mkr. Koncernens soliditet uppgick till 41,1 procent (39,7) vid utgången av perioden varav införandet av IFRS 16 försämrade soliditeten med 1,6 procentenheter.

Nya finansiella mål

I samband med Systemairs kapitalmarknadsdag i september så kommunicerades nya finansiella mål.

- Den genomsnittliga årliga omsättningstillväxten över en konjunkturcykel ska uppgå till minst 10 procent.
- Den genomsnittliga rörelsemarginalen över en konjunkturcykel ska uppgå till minst 10 procent.
- Soliditeten ska inte understiga 30 procent.

- Utdelningen ska uppgå till cirka 40 procent av resultatet efter skatt.

Händelser efter rapportperiodens utgång

Inga väsentliga händelser har inträffat efter periodens utgång.

Väsentliga risker och osäkerhetsfaktorer

Systemair utsätts för operativa och finansiella risker i sin verksamhet. Exempel på operativa riskfaktorer är verksamhetens internationella karaktär, hög konkurrens och konjunkturkänslig byggbransch. De finansiella risker som Systemair identifierat i sin verksamhet omfattar valutarisk, belånings- och ränterisk samt kredit- och likviditetsrisk. Systemairs väsentliga risker och osäkerhetsfaktorer beskrivs närmare i årsredovisningen för 2018/19. Ingen väsentlig förändring har skett av riskbilden under perioden.

Transaktioner med närstående

Systemairs väsentliga transaktioner med närstående avser ebmpapst AB och ebmpapst Mulfingen GmbH & Co. KG. Närståendetransaktioner beskrivs utförligt i not 39 i årsredovisningen för räkenskapsåret 2018/19. Under perioden har omfattningen på dessa transaktioner inte förändrats nämnvärt.

Moderbolaget

Moderbolagets nettoomsättning för delårsperioden var 71,7 Mkr (66,6). Rörelseresultatet uppgick till -48,9 Mkr (-33,5). Antalet anställda uppgick till 53 personer (51). Moderbolagets huvudsakliga verksamhet består i koncerninterna tjänster.

Systemair i korthet

Systemair är ett ledande ventilationsföretag med verksamhet i 50 länder i Europa, Nordamerika,

Systemair d.o.o. vinner utmärkelse i kategorin "Bästa utländska investerare" för långvarig närvaro i Slovenien.

"Priset ger motivation för framtiden och bekräftar att vi är på rätt väg. Priset tillhör hela teamet som har bevisat och förtjänat det genom hårt arbete och engagemang", säger Anton Zupančič, VD för Systemair Slovenien. Priset delas ut av den statliga organisationen SPIRIT i Slovenien som i samarbete med ekonomiministeriet främjar slovensk ekonomi över hela världen och lockar utländska investerare till Slovenien. År 2012 fick Systemair Slovenien bidrag för investeringar i nya maskiner och FoU från SPIRIT.



Sydamerika, Mellanöstern, Asien och Afrika. Bolaget omsatte 8,3 miljarder kronor räkenskapsåret 2018/19 och har cirka 6 200 anställda. Sedan grundandet av Systemair 1974 har bolaget uppvisat positiva rörelseresultat. Under de senaste 10 åren har den genomsnittliga tillväxten uppgått till cirka 10 procent.

Systemair har en väletablerad verksamhet på tillväxtmarknader. Koncernens produkter marknadsförs under varumärkena Systemair, Frico, Fantech och Menerga. Systemair är sedan oktober 2007 noterat på Nasdaq OMX Nordiska börs i Stockholm på listan för medelstora bolag. Koncernen omfattar ett 80-tal bolag.

Om Systemair

Bolaget startade sin verksamhet 1974 med en produktidé, den runda kanalfläkten, vilket gjorde att installationen blev betydligt enklare. Vårt motto blev "Den raka vägen", som har utvecklats från en produktidé till en affärsfilosofi. Vårt sortiment har vuxit kraftigt till att omfatta ett brett produktsortiment av fläktar, ventilationsaggregat, produkter för luftdistribution, luftkonditionering, luftfridåer och värmeprodukter.

Affärsidé

Vår affärsidé är att med enkelhet och pålitlighet som kärnvärden utveckla, tillverka och marknadsföra ventilationsprodukter av hög kvalitet. Med affärsidén som bas och våra kunder i fokus ska vi uppfattas som ett företag att lita på, med fokus på leveranssäkerhet, tillgänglighet och kvalitet.

Affärsmodell

Tillgänglighet är en viktig parameter för vår konkurrenskraft och vi säkerställer en bra kontroll över varuflödet med egna produktionsenheter och centrala lager samt ett effektivt gemensamt affärssystem. Vi har moderna produktionsanläggningar och egna säljbolag runt om i världen och når därigenom direkt ut till våra kunder.

Affärsmodellen bidrar till stabilitet och utveckling och vi är idag en ledande producent och leverantör av ventilationsprodukter med egen produktion och egna säljbolag.

Strategier

Följande strategier ger betydande styrkor och konkurrensfördelar som hjälper oss att uppnå våra mål.

- Innovativ produktutveckling och brett produktsortiment med fokus på energieffektiva ventilationsprodukter.
- Hög produkttillgänglighet och snabb leverans

genom en effektiv organisation för produktion, logistik och IT.

- Utveckling och expansion av den egna säljorganisationen.
- Goda relationer med installatörer, distributörer och konsulter.
- Väldiversifierad kundbas gör oss mindre utsatta vid konjunktursvängningar.
- Tidig närvaro på tillväxtmarknader.
- Förvärvs- och etableringsstrategi för att öka marknadsandelarna.

Övrigt

Informationen i denna delårsrapport är sådan som Systemair ska offentliggöra enligt lagen om värdepappersmarknaden och/eller lagen om handel med finansiella instrument. Informationen lämnas för offentliggörande den 5 december 2019 kl 08.00.

Undertecknade försäkrar att halvårsrapporten ger en rättvisande översikt av moderbolagets och koncernens verksamhet, ställning och resultat samt beskriver väsentliga risker och osäkerhetsfaktorer som moderbolaget och de företag som ingår i koncernen står inför.

Skinnskatteberg den 5 december 2019

Systemair AB (publ)

Roland Kasper

Verkställande Direktör

Gerald Engström

Styrelseordförande

Carina Andersson

Styrelseledamot

Svein Nilsen

Styrelseledamot

Gunilla Spongh

Styrelseledamot

Patrik Nolåker

Styrelseledamot

Åke Henningsson

Arbetstagarrepresentant

Ricky Sten

Arbetstagarrepresentant

Kalendarium

Delårsrapport Q3 2019/20

11 mars 2020, kl 08.00

Bokslutskommuniké Q4 2019/20

9 juni 2020, kl 08.00

Delårsrapport Q1 2020/21

26 augusti 2020, kl 13.00

Kontakt

VD och Koncernchef Roland Kasper

Telefon: 0222-440 13, 0730-94 40 13

E-post: roland.kasper@systemair.se

CFO Anders Ulff

Telefon: 0222-440 09, 070-577 40 09

E-post: anders.ulff@systemair.se

Systemair AB (publ)

Org.nr. 556160-4108

739 30 Skinnskatteberg

Telefon: 0222-440 00

info@systemair.se

www.systemair.se

Revisors granskningsrapport

Inledning

Vi har utfört en översiktlig granskning av den finansiella delårsinformationen i sammandrag (delårsrapport) för Systemair AB (Publ) per 31 oktober 2019 och den sexmånadersperiod som slutade per detta datum. Det är styrelsen och verkställande direktören som har ansvaret för att upprätta och presentera denna delårsrapport i enlighet med IAS 34 och årsredovisningslagen. Vårt ansvar är att uttala en slutsats om denna delårsrapport grundad på vår översiktliga granskning.

Den översiktliga granskningens inriktning och omfattning

Vi har utfört vår översiktliga granskning i enlighet med International Standard on Review Engagements ISRE 2410 Översiktlig granskning av finansiell delårsinformation utförd av företagets valda revisor. En översiktlig granskning består av att göra förfrågningar, i första hand till personer som är ansvariga för finansiella frågor och redovisningsfrågor, att utföra analytisk granskning och att vidta andra översiktliga granskningsåtgärder. En översiktlig granskning har en annan inriktning och en betydligt mindre omfattning jämfört med den inriktning och omfattning som en revision enligt International Standards on Auditing, ISA, och god revisionssed i övrigt har.

De granskningsåtgärder som vidtas vid en översiktlig granskning gör det inte möjligt för oss att skaffa oss en sådan säkerhet att vi blir medvetna om alla viktiga omständigheter som skulle kunna ha blivit identifierade om en revision utförts. Den uttalade slutsatsen grundad på en översiktlig granskning har därför inte den säkerhet som en uttalad slutsats grundad på en revision har.

Slutsats

Grundat på vår översiktliga granskning har det inte kommit fram några omständigheter som ger oss anledning att anse att delårsrapporten inte, i allt väsentligt, är upprättad för koncernens del i enlighet med IAS 34 och årsredovisningslagen samt för moderbolagets del i enlighet med årsredovisningslagen.

Stockholm den 5 december 2019

Ernst & Young AB

Åsa Lundvall

Auktoriserad revisor

Resultaträkning i sammandrag

	Koncernen						Moderbolaget	
	2019/20 aug-okt 3 mån	2018/19 aug-okt 3 mån	2019/20 maj-okt 6 mån	2018/19 maj-okt 6 mån	2018/19 nov-okt rull. 12	2018/19 maj-apr 12 mån	2019/20 maj-okt 6 mån	2018/19 maj-okt 6 mån
Mkr								
Nettoomsättning	2 483,1	2 151,4	4 737,1	4 164,1	8 899,5	8 326,5	71,7	66,6
Kostnad för sålda varor	-1 593,4	-1 419,8	-3 080,4	-2 781,6	-5 896,5	-5 597,7	-	-
Bruttoresultat	889,7	731,6	1 656,7	1 382,5	3 003,0	2 728,8	71,7	66,6
Övriga rörelseintäkter	46,1	56,9	72,8	97,4	145,0	169,6	0,4	5,0
Försäljningskostnader	-509,0	-449,3	-985,3	-878,4	-1 933,8	-1 826,9	-33,6	-28,0
Administrationskostnader	-102,6	-91,4	-205,8	-178,6	-416,4	-389,2	-50,9	-44,2
Övriga rörelsekostnader	-40,3	-58,9	-81,6	-89,0	-146,8	-154,2	-36,5	-32,9
Rörelseresultat	283,9	188,9	456,8	333,9	651,0	528,1	-48,9	-33,5
Finansnetto	-20,0	-11,1	-16,0	-46,6	-39,5	-70,1	335,3	272,4
Resultat efter finansiella poster	263,9	177,8	440,8	287,3	611,5	458,0	286,4	238,9
Bokslutsdispositioner	-	-	-	-	-	-	0,1	-0,1
Skatt på periodens resultat	-69,6	-51,5	-118,0	-89,0	-165,8	-136,8	6,8	4,1
Periodens resultat	194,3	126,3	322,8	198,3	445,7	321,2	293,3	242,9
Hänförligt till:								
Moderbolagets aktieägare	193,4	125,9	320,1	198,5	443,9	322,3	-	-
Innehavare utan bestämmande inflytande	0,9	0,4	2,7	-0,2	1,8	-1,1	-	-
Resultat per aktie, SEK ¹⁾	3,72	2,42	6,16	3,82	8,54	6,20	-	-

Rapport över totalresultat

Periodens resultat	194,3	126,3	322,8	198,3	445,7	321,2	293,3	242,9
Övrigt totalresultat								
<i>Poster som har omförts eller senare kan omföras till periodens resultat:</i>								
Omräkningsdifferenser	12,6	15,9	31,6	-47,5	107,8	28,7	-	-
Skatteeffekt	-	0,3	-	0,5	-0,1	0,4	-	-
<i>Poster som inte kan omföras till periodens resultat:</i>								
Omvärdering av förmånsbestämda pensioner, netto efter skatt	-8,6	-	-8,6	-	-19,3	-10,7	-	-
Övrigt totalresultat	4,0	16,2	23,0	-47,0	88,4	18,4	-	-
Summa totalresultat för perioden	198,3	142,5	345,8	151,3	534,1	339,6	293,3	242,9
Hänförligt till:								
Moderbolagets aktieägare	197,4	142,1	343,1	151,5	532,3	340,7	-	-
Innehavare utan bestämmande inflytande	0,9	0,4	2,7	-0,2	1,8	-1,1	-	-

1) Någon utspädningseffekt föreligger ej.

Balansrapport i sammandrag

Mkr	Koncernen			Moderbolaget	
	2019-10-31	2018-10-31	2019-04-30	2019-10-31	2018-10-31
TILLGÅNGAR					
Goodwill	874,3	753,9	846,8	-	0,0
Övriga immateriella anläggningstillgångar	252,7	208,1	265,1	26,2	22,2
Materiella anläggningstillgångar	2 109,2	1 732,6	1 769,4	42,8	40,5
Finansiella och övriga anläggningstillgångar	228,0	257,2	267,6	2 752,1	2 807,2
Summa anläggningstillgångar	3 464,2	2 951,8	3 148,9	2 821,1	2 869,9
Varulager	1 544,9	1 437,7	1 509,4	-	-
Kortfristiga fordringar	2 201,7	1 897,6	1 902,1	1 451,4	1 514,3
Likvida medel	321,0	431,9	250,4	-	-
Summa omsättningstillgångar	4 067,6	3 767,2	3 661,9	1 451,4	1 514,3
SUMMA TILLGÅNGAR	7 531,8	6 719,0	6 810,8	4 272,5	4 384,2
EGET KAPITAL OCH SKULDER					
Eget kapital	3 092,6	2 664,9	2 839,2	1 921,1	2 012,9
Obeskattade reserver	-	-	-	5,9	5,2
Långfristiga skulder, ej räntebärande	296,9	268,9	288,6	-	-
Långfristiga skulder, räntebärande	1 257,1	847,1	1 070,0	1 325,3	996,4
Summa långfristiga skulder	1 554,0	1 116,0	1 358,6	1 325,3	996,4
Kortfristiga skulder, räntebärande	1 251,4	1 468,7	1 175,9	951,6	1 307,5
Kortfristiga skulder, ej räntebärande	1 633,8	1 469,4	1 437,1	68,6	62,2
Summa kortfristiga skulder	2 885,2	2 938,1	2 613,0	1 020,2	1 369,7
SUMMA EGET KAPITAL OCH SKULDER	7 531,8	6 719,0	6 810,8	4 272,5	4 384,2

Koncernens kassaflödesanalys i sammandrag

	2019/20	2018/19	2019/20	2018/19	2018/19
	aug-okt 3 mån	aug-okt 3 mån	maj-okt 6 mån	maj-okt 6 mån	maj-apr 12 mån
Mkr					
Rörelseresultat	283,9	188,9	456,8	333,9	528,1
Justering för poster som inte ingår i kassaflödet	55,1	50,7	133,5	68,5	193,1
Finansiella poster	-8,2	-7,3	-16,3	-14,0	-32,3
Betald inkomstskatt	-36,5	-36,0	-81,3	-71,9	-152,9
Kassaflöde från den löpande verksamheten före förändring av rörelsekapital	294,3	196,3	492,7	316,5	536,0
Förändring av rörelsekapital	-23,6	-109,5	-53,1	-154,6	-149,5
Kassaflöde från den löpande verksamheten	270,7	86,8	439,6	161,9	386,5
Kassaflöde från investeringsverksamheten	-107,1	-104,4	-162,6	-206,0	-515,4
Kassaflöde från finansieringsverksamheten	-144,1	212,5	-211,6	268,6	161,8
Periodens kassaflöde	19,5	194,9	65,4	224,5	32,9
Likvida medel vid periodens början	301,4	234,3	250,4	213,3	213,3
Omräkningsdifferenser i likvida medel	0,1	2,7	5,2	-5,9	4,2
Likvida medel vid periodens slut	321,0	431,9	321,0	431,9	250,4

Förändring av eget kapital, koncernen

	2019/20 maj-okt			2018/19 maj-okt			2018/19 maj-apr		
	Eget kapital hänförligt till moderbolagets aktieägare	Innehav utan bestämmande inflytande	Summa eget kapital	Eget kapital hänförligt till moderbolagets aktieägare	Innehav utan bestämmande inflytande	Summa eget kapital	Eget kapital hänförligt till moderbolagets aktieägare	Innehav utan bestämmande inflytande	Summa eget kapital
Mkr									
Belopp vid årets ingång	2 839,2	-	2 839,2	2 620,3	-	2 620,3	2 620,3	-	2 620,3
Utdelning	-104,0	-	-104,0	-104,0	-	-104,0	-104,0	-	-104,0
Andel av förvärv hänförligt till innehav utan bestämmande inflytande	-	13,3	13,3	-	-	-	-	-	-
Omvärdering av förvärsption	0,3	-2,0	-1,7	-2,9	0,2	-2,7	-17,8	1,1	-16,7
Totalresultat	343,1	2,7	345,8	151,5	-0,2	151,3	340,7	-1,1	339,6
Belopp vid periodens utgång	3 078,6	14,0	3 092,6	2 664,9	-	2 664,9	2 839,2	-	2 839,2

Koncernens nyckeltal

		2019/20 aug-okt 3 mån	2018/19 aug-okt 3 mån	2019/20 maj-okt 6 mån	2018/19 maj-okt 6 mån	2018/19 maj-apr 12 mån
Nettoomsättning	Mkr	2 483,1	2 151,4	4 737,1	4 164,1	8 326,5
Tillväxt	%	15,4	15,4	13,8	12,5	14,0
Rörelseresultat	Mkr	283,9	188,9	456,8	333,9	528,1
Rörelsemarginal	%	11,4	8,8	9,6	8,0	6,3
Resultat e. fin. Netto	Mkr	263,9	177,8	440,8	287,3	458,0
Vinstmarginal	%	10,6	8,3	9,3	6,9	5,5
Avkastning på sysselsatt kapital	%	12,6	8,8	12,6	8,8	11,3
Avkastning på eget kapital	%	15,4	9,7	15,4	9,7	11,9
Soliditet	%	41,1	39,7	41,1	39,7	41,7
Investeringar	Mkr	107,1	104,4	162,6	206,0	515,4
Avskrivningar	Mkr	89,0	57,2	174,4	112,8	233,3
Nyckeltal per aktie						
Resultat per aktie	Kr	3,72	2,42	6,16	3,82	6,20
Eget kapital per aktie	Kr	59,47	51,25	59,47	51,25	54,60
Operativt kassaflöde per aktie	Kr	5,21	1,67	8,45	3,11	7,43
Antal aktier vid periodens utgång	St	52 000 000	52 000 000	52 000 000	52 000 000	52 000 000

Koncernens nyckeltal kvartalsvis

		2019/20			2018/19			2017/18		
		aug-okt	maj-jul	feb-apr	nov-jan	aug-okt	maj-jul	feb-apr	nov-jan	aug-okt
		Q2	Q1	Q4	Q3	Q2	Q1	Q4	Q3	Q2
Nettoomsättning	Mkr	2 483,1	2 254,0	2 143,8	2 018,5	2 151,4	2 012,7	1 827,1	1 773,3	1 863,7
Tillväxt	%	15,4	12,0	17,3	13,8	15,4	9,6	5,4	3,4	5,3
Bruttomarginal	%	35,8	34,0	32,8	31,9	34,0	32,3	32,3	33,0	33,9
Rörelseresultat	Mkr	283,9	173,0	114,1	80,1	188,9	144,9	5,2	67,7	143,9
Rörelsemarginal	%	11,4	7,7	5,3	4,0	8,8	7,2	0,3	3,8	7,7
Avkastning på sysselsatt kapital	%	12,6	11,1	11,3	8,8	8,8	8,2	9,1	9,3	10,4
Avkastning på eget kapital	%	15,4	13,5	11,9	9,6	9,7	8,9	9,3	10,2	10,8
Soliditet	%	41,1	41,1	41,7	41,3	39,7	42,2	42,5	43,9	43,2
Eget kapital per aktie före utspädning	Kr	59,47	57,44	54,60	52,11	51,25	50,56	50,39	47,34	46,81
Resultat per aktie före utspädning	Kr	3,72	2,44	1,50	0,86	2,42	1,38	0,22	0,80	1,95
Kassaflöde från den löpande verksamheten per aktie	Kr	5,21	3,25	0,68	3,64	1,67	1,44	-0,29	1,28	1,92

Not 1 Redovisningsprinciper

Systemair tillämpar International Financial Reporting Standards (IFRS). Denna delårsrapport har, för koncernen, upprättats i enlighet med Årsredovisningslagen, Rådet för finansiell rapportering RFR 1 samt IAS 34 Delårsrapportering, och för moderbolaget i enlighet med Årsredovisningslagen samt RFR 2.

Nya eller ändrade standarder som trätt i kraft 2019

IFRS 16 Leasing

IFRS 16 Leasingavtal trädde i kraft den 1 januari 2019 och ersatte då IAS 17 Leasingavtal. Systemair tillämpar standarden från den 1 maj 2019. IFRS 16 innebär för leasetagaren att i princip samtliga hyres- och leasingavtal ska redovisas i balansrapporten. Klassificeringen i operationella och finansiella leasingavtal ska därför inte längre göras. Den underliggande tillgången i leasingavtalet redovisas i balansrapporten. I efterföljande perioder redovisas kontraktets nyttjanderätt till anskaffningsvärde med avdrag för avskrivningar och eventuella nedskrivningar samt justeringar för eventuella omvärderingar av leasingskulden. Leasingskulden redovisas i rapporten över finansiell ställning och redovisas löpande till upplupet anskaffningsvärde minskat med effektuerade leasingbetalningar. Omvärdering av balansposterna sker löpande utifrån förändringar i ränte-/indexkomponenter, leasingperioder, restvärdesgarantier etc. Korta leasingkontrakt (nyttjanderättsavtal kortare än 12 månader) och leasingavtal där underliggande tillgång uppgår till lågt värde (mindre än 5 000 USD) redovisas inte i balansräkningen. Dessa redovisas i rörelseresultatet på samma sätt som operationella leasingavtal enligt tidigare gällande IAS 17.

Systemair analyserade under räkenskapsåret 2018/19 den kontraktsevenliga samt finansiella innebörden i för koncernen förekommande hyres- och leasingavtal. Baserat på den nya redovisningsstandardens sker balansmässig aktivering av hyresavtal och leasingavtal från och med den 1 maj 2019 som tidigare klassificeras som operationella, vilket fått en effekt på koncernens finansiella ställning. Den av IFRS delgivna lätttnadsregeln tillämpas, vilken innebär att balansräkningen inte återger korttidsleasingavtal (kortare än 12 månader) och leasingavtal för vilka den underliggande tillgången har ett mindre värde (mindre än 5 000 USD). Vad gäller diskontering av beräknade balansvärden tillämpar koncernen en marginell låneränta för respektive valuta och tillgångsslag.

Vid övergången till IFRS 16 Leasingavtal ökade koncernens balansomslutning med 307 Mkr genom aktivering av hyres- och leasingavtal enligt ovan givna riktlinjer. I den aktiverade leasingportföljen ingår cirka 520 avtal. Flertalet av dessa kontrakt hänför sig till fordon, men merparten av det balanserade värdet är hänförligt till fastighetsrelaterade kontrakt. Vad gäller koncernens resultaträkning har en förändring skett genom att tidigare rörelsekostnader hänförliga till operationella leasingavtal ersätts med avskrivningar och räntekostnader. Utifrån identifierade kontrakt vid ingången av räkenskapsåret 2019/20 förväntas rörelseresultatet påverkas med 9 Mkr på årsbasis avseende leasingavgifter, vilket reflekteras i en ökad finansiell kostnad med ungefär motsvarande belopp. Nettoeffekten på resultat efter finansiella poster är marginell. Rörelseresultatet för delårsperioden maj – oktober 2019 har påverkats positivt med 2,5 Mkr. Effekten på resultat efter finansnetto för samma period är -1,9 Mkr. Effekten av övergången till IFRS 16 på koncernens finansiella rapporter är sammanfattade enligt nedan.

Mkr	Utgående balans			Justerad ingående balans 1 maj 2019
	30 april 2019 före övergång till IFRS 16	Omklassificeringar av finansiella leasar vid övergången till IFRS 16	Justeringar vid övergång till IFRS 16	
Anläggningstillgångar	1 769,4	-7,0	-	1 762,4
Nyttjanderätter	-	7,0	307,0	314,0
Övriga skulder	300,6	-7,0	-	293,6
Leasingskulder, räntebärande	-	7,0	307,0	314,0

Systemair har inte räknat om jämförelsetalen. Leasingtillgångarna påverkar posten Materiella Anläggningstillgångar i balansräkningen och leasingskulden påverkar Långfristiga skulder, räntebärande samt Kortfristiga skulder, räntebärande. Samtliga leasingavtal som berörs av den nya standarden har värderats på den första tillämpningsdagen så som om standarden alltid varit gällande.

Not 2 – Intäkternas fördelning

Koncernens intäkter genereras i huvudsak av tillverkning och försäljning av ventilationsprodukter samt service av ventilationsprodukter. Totala intäkter för kvartalet uppgick till 2 483,1 Mkr (2 151,4) varav service av ventilationsprodukter utgjorde 88,5 Mkr (76,6).

Mkr	2019/20 aug-okt 3 mån	2018/19 aug-okt 3 mån	2019/20 maj-okt 6 mån	2018/19 maj-okt 6 mån	2018/19 maj-apr 12 mån
Europa					
Varuförsäljning redovisade vid en viss tidpunkt	1 844,9	1 657,7	3 497,6	3 229,0	6 357,9
Varuförsäljning redovisade över tid	33,7	10,1	77,6	16,3	124,6
Service redovisad vid en viss tidpunkt	41,2	34,1	77,6	75,6	154,7
Service redovisad över tid	45,0	40,5	74,2	62,4	142,3
	1 964,8	1 742,4	3 727,0	3 383,3	6 779,5
Asien, Afrika, Amerika, Australien och Mellanöstern					
Varuförsäljning redovisade vid en viss tidpunkt	434,7	364,4	847,7	703,9	1 374,8
Varuförsäljning redovisade över tid	81,3	42,6	157,6	72,9	164,5
Service redovisad vid en viss tidpunkt	0,0	-	0,1	-	0,0
Service redovisad över tid	2,3	2,0	4,7	4,0	7,7
	518,3	409,0	1 010,1	780,8	1 547,0
Totalt					
Varuförsäljning redovisade vid en viss tidpunkt	2 279,6	2 022,1	4 345,3	3 932,9	7 732,7
Varuförsäljning redovisade över tid	115,0	52,7	235,2	89,2	289,1
Service redovisad vid en viss tidpunkt	41,2	34,1	77,7	75,6	154,7
Service redovisad över tid	47,3	42,5	78,9	66,4	150,0
	2 483,1	2 151,4	4 737,1	4 164,1	8 326,5

Not 3 – Förvärvade bolag

Köpeskillingen för ventilationsdelen av det australiensiska bolaget Pacific HVAC Engineering och 60 procent av aktierna i Systemair Maroc kan fördelas enligt följande:

Totalt anskaffningsvärde exkl. transaktionskostnader 49,4 Mkr

Identifierbara nettotillgångar	Pacific Ventilation	Systemair Moroc	Totalt
Goodwill	9,3	7,6	17,0
Varumärken och kundrelationer	-	8,5	8,5
Övriga immateriella tillgångar	3,3	-	3,3
Byggnader och mark	-	8,8	8,8
Maskiner och inventarier	-	0,3	0,3
Varulager	12,9	18,7	31,6
Kundfordringar	-	66,1	66,1
Övriga omsättningstillgångar	2,8	9,5	12,3
Likvida medel	-	0,8	0,8
Minoritetsandel	-	-13,3	-13,3
Räntefria skulder	-	-11,1	-11,1
Uppskjuten skatteskuld	-	-4,6	-4,6
Räntebärande skulder	-	-33,5	-33,5
Övriga rörelseskulder	-6,4	-30,5	-36,9
	21,9	27,6	49,4

Den totala kassaflödeseffekten för förvärv uppgår till -48,6 Mkr. Transaktionskostnader i samband med förvärven har varit marginella.

Kundrelationer har värderats till det diskonterade nuvärdet av framtida betalningsströmmar. Nyttjandeperioden har bedömts till 5 år.

Förvärvsgoodwill är hänförlig till de förvärvade bolagens starka marknadsposition, förväntade synergieffekter som förväntas uppstå efter förvärvet samt bolagets bedömda framtida intjäningsförmåga.

De förvärvade bolagens nettoomsättning från förvärvstidpunkt till delårsperiodens utgång uppgår till 36,8 Mkr. Rörelseresultatet för motsvarande period uppgår till 6,9 Mkr. Om de förvärvade bolagen hade konsoliderats från och med den 1 maj 2019 skulle nettoomsättningen för perioden maj till och med oktober 2019 ha uppgått till cirka 4 757,8 Mkr. Rörelseresultatet för samma period skulle ha uppgått till cirka 459,4 Mkr.

Not 4 – Finansiella instrument

Systemairs finansiella instrument består av derivat, kundfordringar, likvida medel, finansiella tillgångar som kan säljas, leverantörsskulder, upplupna leverantörskostnader, räntebärande skulder, förvärvsoptioner och tilläggsköpeskillingar. Skulder till kreditinstitut löper med rörlig ränta eller i vissa fall med kort bindningstid. Derivat värderas till verkligt värde via resultaträkningen baserat på indata motsvarande nivå 2 enligt IFRS 13. Finansiella tillgångar som kan säljas värderas till verkligt värde baserat på indata motsvarande nivå 1 enligt IFRS 13.

Förvärvsoptioner och tilläggsköpeskillingar värderas motsvarande nivå 3 enligt IFRS 13. Beräkningen av optionen att köpa resterande 25 procent av aktierna i Traydus, Brasilien är beroende av förväntat resultat efter skatt för räkenskapsåren 2019/20 och 2020/21. En ökning av förväntat resultat efter skatt innebär en högre skuld för optionen. Inget tak för förväntad skuld är reglerad i avtalet. En förändring av beräknad skuld påverkar koncernens resultaträkning. Ingen förändring av optionen har skett under första halvåret 2019/20. Beräkningen av optionen att köpa resterande 10 procent av aktierna i Systemair HSK, Turkiet, är beroende av förväntat resultat före avskrivningar och skatt (EBITDA) för räkenskapsåren fram till 2019/20, samt värdeutvecklingen för marken där den turkiska produktionsanläggningen är placerad. En ökning av förväntat resultat efter skatt tillsammans med en värdeökning på marken innebär en högre skuld för optionen. Inget tak för förväntad skuld är reglerad i avtalet. En förändring av beräknad skuld förs över koncernens eget kapital. För delårsperioden maj – oktober 2019 har skulden värderats upp med 1,7 Mkr. Skuld för förvärvsoptionerna redovisas som Långfristiga skulder, ej räntebärande i balansräkningen.

Övriga finansiella tillgångar och skulder har korta löptider. Härav bedöms de verkliga värdena på samtliga finansiella instrument approximativt motsvara bokförda värden. Systemair har inte netto redovisat några finansiella tillgångar och skulder.

Not 5 - Rapportering per segment

Koncernens verksamhet indelas geografiskt och Systemair gör sammanslagningar till segmenten Europa samt till Asien, Afrika, Amerika, Australien och Mellanöstern. Marknadssegmentet Europa står för den största delen av Systemairs verksamhet. Totalt består Europa av ett stort antal marknader. De legala enheterna inom Europa samverkar med varandra vad gäller tillverkning och försäljning. I allt väsentligt bedömer bolaget också att det föreligger likartade ekonomiska förhållanden inom området varför sammanslagning av de legala enheterna inom området skett. Systemair anser att en redovisning för de sammanslagna segmenten Europa samt Asien, Afrika, Amerika, Australien och Mellanöstern dessutom blir mer överskådlig. Moderbolaget redovisas i ett separat segment, Koncerngemensamt. Basen för sammanslagningen är dotterbolagens legala hemvist och konsolidering sker enligt samma principer som för koncernen totalt.

	2019/20 aug-okt 3 mån	2018/19 aug-okt 3 mån	2019/20 maj-okt 6 mån	2018/19 maj-okt 6 mån	2018/19 maj-apr 12 mån
Mkr					
Europa					
Nettoomsättning, extern	1 964,8	1 742,4	3 727,0	3 383,3	6 779,5
Nettoomsättning, intern	33,3	34,7	69,6	64,3	134,4
Rörelseresultat	272,2	194,7	442,2	316,2	559,0
Rörelsemarginal, %	13,9	11,2	11,9	9,3	8,2
Resultat e. fin. netto	267,9	195,9	446,9	340,6	548,8
Vinstmarginal, %	13,6	11,2	12,0	10,1	8,1
Tillgångar	4 375,0	3 624,9	4 375,0	3 624,9	3 988,3
Investeringar	51,1	19,2	92,7	101,8	164,0
Avskrivningar	72,0	47,7	141,3	95,0	186,0
Asien, Afrika, Amerika, Australien och Mellanöstern					
Nettoomsättning, extern	518,3	409,0	1 010,1	780,8	1 547,0
Nettoomsättning, intern	5,5	3,7	12,2	5,4	15,5
Rörelseresultat	35,1	20,1	73,4	47,0	53,2
Rörelsemarginal, %	6,8	4,9	7,3	6,0	3,4
Resultat e. fin. netto	17,7	2,6	61,6	6,5	-5,4
Vinstmarginal, %	3,4	0,6	6,1	0,8	-0,3
Tillgångar	1 278,6	1 021,1	1 278,6	1 021,1	1 070,0
Investeringar	3,7	69,4	6,0	85,5	113,0
Avskrivningar	13,3	6,9	25,9	12,7	36,1
Koncerngemensamt					
Nettoomsättning, intern	35,8	31,5	71,7	66,6	131,3
Rörelseresultat	-23,4	-25,9	-58,8	-29,3	-84,1
Resultat e. fin. netto	-21,8	-20,7	-67,7	-59,8	-85,4
Tillgångar	4 274,2	4 385,4	4 274,2	4 385,4	4 168,2
Investeringar	52,3	15,8	63,9	18,7	238,4
Avskrivningar	3,7	2,6	7,2	5,1	11,2
Elimineringar					
Nettoomsättning, intern	-74,6	-69,9	-153,5	-136,3	-281,2
Tillgångar	-2 396,0	-2 312,4	-2 396,0	-2 312,4	-2 415,7
Totalt					
Nettoomsättning, extern	2 483,1	2 151,4	4 737,1	4 164,1	8 326,5
Rörelseresultat	283,9	188,9	456,8	333,9	528,1
Rörelsemarginal, %	11,4	8,8	9,6	8,0	6,3
Resultat e. fin. netto	263,8	177,8	440,8	287,3	458,0
Vinstmarginal, %	10,6	8,3	9,3	6,9	5,5
Tillgångar	7 531,8	6 719,0	7 531,8	6 719,0	6 810,8
Investeringar	107,1	104,4	162,6	206,0	515,4
Avskrivningar	89,0	57,2	174,4	112,8	233,3

Alternativa nyckeltal

Systemair presenterar i delårsrapporten nyckeltal som kompletterar de finansiella mått som definieras enligt IFRS, så kallade alternativa nyckeltal, APM. Bolaget anser att dessa nyckeltal ger värdefull information till investerare och bolagets ledning då de möjliggör utvärdering av bolagets prestation, trender, förmåga att återbetala skuld, investera i nya affärsmöjligheter och återspeglar koncernens förvärvsintensiva affärsmodell.

Eftersom inte alla företag beräknar finansiella nyckeltal på samma sätt, är dessa inte alltid jämförbara. De ska därför inte ses som en ersättning för nyckeltal som definieras enligt IFRS. Nedan presenteras definitioner, varav flertalet är alternativa nyckeltal.

För fler nyckeltal och beräkning av dessa hänvisas till Systemairs hemsida: group.systemair.com/se/investerare/finansiella-data/

Definitioner av nyckeltal

Rörelseresultat (EBIT)

Resultat före finansiella poster och skatt.

Tillväxt

Tillväxten är förändringen av nettoomsättningen i förhållande till föregående periods nettoomsättning.

Organisk tillväxt

Förändring av omsättning i jämförbara enheter efter justering för förvärv och valutakurseffekter.

Justerat rörelseresultat

Rörelseresultat exklusive omstruktureringkostnader samt andra jämförelsestörande poster.

Rörelsemarginal

Rörelseresultat dividerat med nettoomsättning.

Vinstmarginal

Resultat efter finansiella poster dividerat med nettoomsättning.

Avkastning på sysselsatt kapital

Resultat efter finansiella intäkter, beräknat på rullande 12-månadersbasis, dividerat med genomsnittligt sysselsatt kapital.

Sysselsatt kapital

Balansomslutning minus icke räntebärande skulder.

Avkastning på eget kapital

Resultat efter skatt före minoritetsandel, beräknat på rullande 12-månadersbasis, dividerat med genomsnittligt eget kapital exkl minoritetsandel.

Antalet anställda

Antalet anställda vid slutet av rapportperioden. Nyanställda, avslutade anställningar, deltidsanställda respektive betalt övertidsarbete omräknas till heltidstjänster.

Resultat per aktie

Periodens resultat hänförligt till moderbolagets aktieägare dividerat med genomsnittligt antal aktier under perioden.

Operativt kassaflöde per aktie

Periodens kassaflöde från den löpande verksamheten dividerat med genomsnittligt antal aktier under perioden.

Soliditet

Justerat eget kapital dividerat med balansomslutningen.

Eget kapital per aktie

Eget kapital dividerat med antal aktier vid periodens slut.