


Bokslutskommuniké

1 MAJ - 30 APRIL

2023/24

Ventilationsaggregat
Fläktar
Luftdistributions-
produkter

Bostadsventilation
Brandsäkerhet
Luftburen värme
Luftkonditionering





2023 | 2024

Bokslutskommuniké 1 maj 2023 – 30 april 2024

Fjärde kvartalet, februari – april 2024

- Nettoomsättningen minskade med 1,9 procent till 3 069 Mkr (3 129).
- Den organiska tillväxten uppgick till +1,0 procent (+13,0).
- Rörelseresultatet (EBIT) uppgick till 233 Mkr (734) och rörelsemarginalen uppgick till 7,6 procent (23,5).
- Justerat rörelseresultat uppgick till 209 Mkr (282) och den justerade rörelsemarginalen uppgick till 6,8 procent (8,9). Justeringarna avser en kreditförlust på kundfordringar i Norge om totalt -5,4 mkr samt en positiv justering för hyperinflationberäkning om +29,8 mkr.
- Resultat efter skatt uppgick till 190 Mkr (619).
- Kassaflödet från den löpande verksamheten uppgick till +191 Mkr (+170).
- Resultat per aktie före utspädning uppgick till 0,88 kr (2,96).

Tolv månader, maj 2023 – april 2024

- Nettoomsättningen ökade med 1,6 procent till 12 257 Mkr (12 058).
- Den organiska tillväxten uppgick till +4,1 procent (+15,9).
- Justerat rörelseresultat uppgick till 1 085 Mkr (1 110). Rörelseresultatet (EBIT), uppgick till 963 Mkr (1 401) där den största justeringen om 125 Mkr avser omstruktureringskostnader i samband med flytten av Menergas produktion till Slovenien. Föregående år redovisades bland annat realisationsvinsten om 445 Mkr från den avyttrade luftkonditioneringsverksamheten.
- Justerad rörelsemarginal uppgick till 8,8 procent (9,2).
- Resultat efter skatt uppgick till 654 Mkr (1 045).
- Kassaflödet från den löpande verksamheten uppgick till +1 333 Mkr (+588).
- Resultat per aktie före utspädning uppgick till 3,10 kr (5,00).
- Styrelsen föreslår en utdelning om 1,20 kr (1,10) per aktie.

	2023/24	2022/23	2023/24	2022/23
	feb-apr	feb-apr	maj-apr	maj-apr
	3 mån	3 mån	12 mån	12 mån
Nettoomsättning, Mkr	3 068,8	3 128,8	12 256,6	12 057,9
Tillväxt, %	-1,9	17,6	1,6	25,2
Rörelseresultat, Mkr	233,0	734,5	963,0	1 401,4
Rörelsemarginal, %	7,6	23,5	7,9	11,6
Resultat efter skatt, Mkr	189,5	618,6	653,8	1 044,7
Resultat per aktie före utspädning, Kr ¹⁾	0,88	2,96	3,10	5,00
Resultat per aktie efter utspädning, Kr ¹⁾	0,88	2,96	3,10	5,00
Operativt kassaflöde per aktie före utspädning, Kr ¹⁾	0,92	0,82	6,41	2,83
Operativt kassaflöde per aktie efter utspädning, Kr ¹⁾	0,92	0,82	6,41	2,82

1) Systemair AB har ställt ut 1 436 740 teckningsoptioner till personer med ledande befattningar inom bolaget.



Viktiga händelser under och efter delårsperioden

- I maj 2024 förvärvades aggregattillverkaren PHEM Engineering SDN. BHD. I Malaysia. Bolaget har 40 anställda och hade för senaste räkenskapsåret, som slutade i mars 2024, en omsättning som motsvarade 47 miljoner kronor.
- I november 2023 meddelades att Menergas produktion flyttas från Tyskland till Maribor, Slovenien. En engångskostnad om 125 Mkr redovisades under tredje kvartalet 2023/24.
- I oktober 2023 länkade Systemair sina kreditfaciliteter hos Nordea och Handelsbanken om totalt 1,4 miljarder till de egna hållbarhetsmålen. Räntekostnaderna för lånen justeras utifrån utfallet för fyra av de långsiktiga hållbarhetsmålen.
- I maj 2023 förvärvades det slovenska sälj- och servicebolaget Menerga d.o.o. Bolagets omsättning uppgår till cirka 3 miljoner euro och har 24 anställda.



3 069 Mkr

Nettoomsättning Q4



209 Mkr

Just EBIT Q4



2023 | 2024

Större order under perioden



Systemairs produkter installeras i Old War Office

Group SCS i Storbritannien har levererat avancerade system för rökgasventilation samt ventilationssystem för parkeringsgaraget till Old War Office i London. Ordervärdet uppgår till 4 miljoner euro. Old War office var Churchills huvudkontor under andra världskriget och har nu omvandlats till privatbostäder och det 5-stjärniga hotellet Raffles London.

Systemair Access Control System med trådlös kommunikation

Systemair Access är ett komplett styrsystem för luftbehandlingsaggregat som gör avancerad teknik lättillgänglig. Styrsystemet ger möjlighet att optimera ventilationen och skapa ett optimalt inomhusklimat. Genom att driftoptimera luftbehandlingsaggregatet minskas energianvändningen och därmed också driftskostnaderna.





Kommentar från VD

| Kvartal 4

Försäljningen för det fjärde kvartalet hamnade i nivå med föregående år. Vi ser det som ett styrketecken beaktat att jämförelsesiffrorna är relativt tuffa och marknaden på kort sikt är osäker. Vi är övertygade om att det finns goda möjligheter till fortsatt organisk tillväxt och förbättrad lönsamhet. Vi fortsätter att investera långsiktigt för att stärka vår leveranskapacitet och produktutveckling. Engagemanget för en god inomhusmiljö och teknisk innovation är centrala drivkrafter i vår verksamhet stöttat av globala klimatmål och direktiv inom energibesparing.

De uppdaterade kraven inom EPBD (European Performance and Building Directive) ställer hårdare och tydligare krav på omställning. Vi ser detta som en positiv möjlighet där Systemair har ett produktsortiment som uppfyller kraven.

Vi är nöjda med att vi under perioden tecknat en rad strategiska order i olika delar av världen som visar på den tillväxtpotential som finns.



Roland Kasper,
CEO Systemair

Marknaden

Det fjärde kvartalet bekräftar att marknaden har planat ut och att den nedåtgående trenden brutits. Vi ser högre aktivitetsnivå hos många av våra kunder. Det höga ränteläget har lett till minskad nybyggnation i flera regioner, där delar av Europa visar en svagare tillväxt i kvartalet medan flera länder i Mellanöstern och Asien visar en god tillväxt. Vi är övertygade om att efterfrågan på mer energieffektiva ventilationslösningar kommer att vara fortsatt god. Behovet av ökad energieffektivisering av fastigheter borgar för uppåtgående efterfrågan på våra produkter.

I takt med en lugnare aktivitetsnivå på vissa av våra marknader har vi anpassat våra kostnader på de marknader där det varit nödvändigt.

Förvärv och investeringar

I maj, efter rapportperiodens utgång, slutfördes förvärvet av PHEM Engineering i Malaysia. Bolaget tillverkar ventilationsaggregat och ger oss en plattform för fortsatt tillväxt i regionen. PHEM har 40 anställda och en omsättning om cirka 47 Mkr. Produktsortimentet kommer att möjliggöra en breddning av vårt erbjudande på de lokala marknaderna.

Investeringar i byggnader och maskiner pågår i bland annat Litauen, Tyskland och Kanada, främst för att effektivisera produktionen och öka kapaciteten. Flytten av Menergas produktion i Tyskland till Slovenien löper enligt plan och kommer bidra med ökad effektivitet och förbättrad lönsamhet.

Kvartalet uppvisar även ett bra kassaflöde till följd av ett konsekvent arbete med att minska våra lagernivåer. Systemairs balansräkning är stark vilket ger utrymme för fler framtida investeringar och strategiska förvärv. Vi har kraftigt minskat vår skuldsättning, vilket även avsevärt minskar våra räntekostnader.



Hållbarhet

Våra energieffektiva produkter gör en viktig skillnad för energibesparing och har därför en stor affärspotential framåt. Att minska energibehovet och därmed utsläpp från byggnader är en av samhällets viktigaste frågor för att minska klimatpåverkan och nå de uppsatta klimatmålen.

Vi är också extra stolta över vårt arbete med att reducera antalet arbetsskador, vilket har gett ett tydligt resultat. Arbete med att stärka struktur, rutiner och uppföljning bidrar till en pålitligare, säkrare och mer lönsam produktion.

Vi arbetar konsekvent med att framtidssäkra vår verksamhet. Vi ser till hela värdekedjan och hanterar de risker som finns och är aktiva för att ta tillvara på möjligheterna för långsiktiga förbättringar.



Goda framtidsutsikter

Vi ser en hög aktivitetsnivå i konsultledet och hos ventilationsentreprenörerna. Vi förväntar oss en mer positiv marknadsutveckling i spåren av sänkta marknadsräntor och uppnådda inflationsmål.

Med våra 26 välinvesterade produktionsanläggningar i 18 länder och marknadens mest kompletta produktprogram för energieffektiv ventilation är vi väl rustade för fortsatt långsiktig och lönsam tillväxt.

Roland Kasper
CEO



Omsättning och marknader

Koncernens omsättning för fjärde kvartalet räkenskapsåret 2023/24 uppgick till 3 068,8 Mkr (3 128,8) vilket motsvarar en minskning med 1,9 procent jämfört med samma period föregående år. Justerat för valutaeffekter och förvärv ökade nettoomsättningen med 1,0 procent. Tillväxten relaterad till förvärv och avyttrad verksamhet var negativ om -1,1 procent till följd av den sålda luftkonditioneringsverksamheten som ingick under föregående år. Valutaeffekter minskade omsättningen med -1,8 procent under kvartalet.

Nettoomsättningen för räkenskapsåret maj 2023 till april 2024 uppgick till 12 256,6 Mkr (12 057,9) vilket motsvarar en ökning med 1,6 procent jämfört med föregående år. Justerat för såväl valutaeffekter som förvärv och avyttringar ökade nettoomsättningen med 4,1 procent. Tillväxten relaterad till förvärv och avyttringar var -2,8 procent och valutaeffekter ökade omsättningen med 0,3 procent under räkenskapsåret.

Omsättning – geografisk fördelning Q4

Norden

Försäljningen i Norden minskade under fjärde kvartalet med 2,0 procent jämfört med föregående år. Den svenska marknaden redovisade en minskad försäljning under kvartalet, medan övriga marknader visade tillväxt. Justerat för valutaeffekter och avyttringar minskade försäljningen med 1,4 procent.

Nordamerika

Försäljningen i Nordamerika ökade med 3,7 procent under kvartalet jämfört med samma period föregående år. Justerat för valutaeffekter ökade försäljningen med 2,9 procent. Både den amerikanska och kanadensiska marknaden uppvisade tillväxt.

Västeuropa

Försäljningen på den västeuropeiska marknaden minskade under kvartalet med 10,2 procent jämfört med motsvarande period föregående år. Justerat för valutaeffekter, förvärv och avyttringar minskade försäljningen med 9,4 procent. Föregående års organiska tillväxt inom regionen uppgick till 15,4 procent vilket bör beaktas vid en jämförelse. Vi ser nuvarande nivåer som en normalisering under rådande ränteläge. I synnerhet Belgien, Österrike och Tyskland visade negativ tillväxt under kvartalet, medan omsättningen i Grekland, Spanien och Nederländerna ökade.

Mellanöstern, Asien, Australien och Afrika

Försäljningen i Mellanöstern, Asien, Australien och Afrika ökade med 28,8 procent jämfört med samma period föregående år. Justerat för valutaeffekter och förvärv ökade försäljningen med 45,3 procent. En stor del av ökningen beror på ökade priser i Turkiet till följd av rådande hyperinflation. Undantaget Turkiet var den organiska tillväxten inom regionen 19,7 procent. Sydafrika, Indien och delar av mellanöstern visade god tillväxt under perioden.

Östeuropa och OSS

Försäljningen i Östeuropa och OSS minskade under kvartalet med 6,0 procent jämfört med motsvarande period föregående år. Serbien och Estland visade tillväxt under kvartalet medan Slovakien, Tjeckien och Sloveniens marknader minskade. Justerat för valutaeffekter och förvärv minskade försäljningen med 0,9 procent.



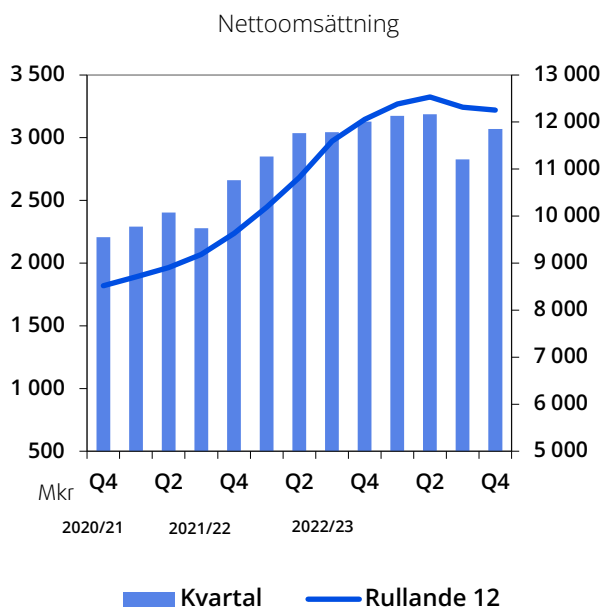
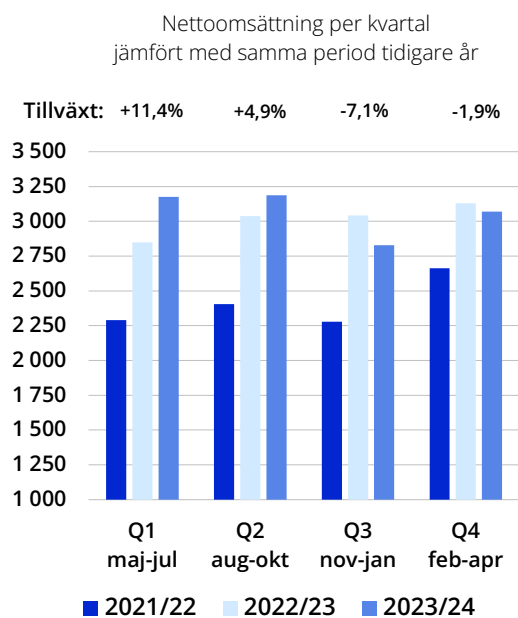
12 257 Mkr

Nettoomsättning för
räkenskapsåret maj 2023 till
april 2024



	2023/24				2022/23			
	2023/24		2022/23		2023/24		2022/23	
	feb-apr 3 mån	feb-apr 3 mån	Omsättnings- förändring	Varav organiskt	maj-apr 12 mån	maj-apr 12 mån	Omsättnings- förändring	Varav organiskt
Norden	529,3	539,9	-2,0%	-1,4%	2 074,3	2 199,6	-5,7%	-5,2%
Västeuropa	1 349,0	1 503,1	-10,2%	-9,4%	5 465,3	5 552,1	-1,6%	-1,5%
Östeuropa & OSS	307,7	327,4	-6,0%	-0,9%	1 436,3	1 368,0	5,0%	6,1%
Nordamerika	388,4	374,5	3,7%	2,9%	1 457,8	1 341,8	8,6%	7,5%
Mellanöstern, Asien, Australien och Afrika	494,4	383,9	28,8%	45,3%	1 822,9	1 596,4	14,2%	31,8%
Totalt	3 068,8	3 128,8	-1,9%	1,0%	12 256,6	12 057,9	1,6%	4,1%

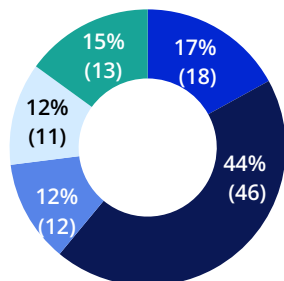
(Omsättningssiffrorna är baserade på kundernas geografiska hemvist.)





Marknadsfördelning 12 mån

2023/24 (2022/23)



- Norden
- Västeuropa
- Östeuropa och OSS
- Nordamerika
- Mellanöstern, Asien, Australien och Afrika

Resultat för fjärde kvartalet

Bruttovinsten för fjärde kvartalet uppgick till 1 078,4 Mkr (1 071,3) vilket är en ökning med 0,7 procent jämfört med motsvarande period föregående år. Bruttomarginalen uppgick till 35,1 procent (34,2).

Rörelseresultatet för fjärde kvartalet uppgick till 233,0 Mkr (734,5) vilket är en minskning med 68,3 procent jämfört med motsvarande period föregående år. Föregående år redovisades bland annat realisationsvinsten om 445 Mkr från den avyttrade luftkonditioneringsverksamheten.

Rörelsemarginalen uppgick till 7,6 procent (23,5). Rörelseresultatet inkluderar en kundförlust i Norge om 5,4 Mkr samt en positiv justering för hyperinflationsberäkning om +29,8 mkr. Justerad rörelsemarginal uppgick till 6,8 procent (8,9).

Försäljnings- och administrationskostnaderna för kvartalet uppgick till 846,2 Mkr (797,5), en ökning med 48,7 Mkr eller 6,1 procent. Förvärvade företag bidrar med 5,8 Mkr av kostnadsökningen och avyttrade företag ingår i jämförelsesiffrorna med 14,9 Mkr. Försäljnings- och administrationskostnaderna i jämförbara enheter har ökat med 57,8 Mkr. Vid flera enheter pågår ett arbete för att anpassa kostnaderna i det fall att försäljningen har minskat.

Försäljningskostnaderna har belastats med 7,2 Mkr (2,8) avseende förväntade kreditförluster. Resultatet har inte belastats med några förvävsrelaterade kostnader under kvartalet.

Den sammanlagda effekten på rörelseresultatet från hyperinflationsjusteringen avseende Turkiet uppgår till +29,8 Mkr (-18,5).

Finansnettot för fjärde kvartalet uppgick till -2,9 Mkr (-32,7). Valutaeffekter på långfristiga fordringar, lån och banktillgodohavanden uppgick till ett netto om +15,3 Mkr (-8,7). Räntekostnaderna för kvartalet uppgick till -22,9 Mkr (-24,4).

Resultatet för räkenskapsåret

Rörelseresultatet för räkenskapsåret maj 2023 till april 2024 uppgick till 963,0 Mkr (1 401,4). Rörelsemarginalen uppgick till 7,9 procent (11,6). Rörelseresultatet inkluderar omstruktureringkostnader för flytten av Menergas produktion till Slovenien om 125,0 Mkr, en nedskrivning av goodwill i Menerga Polen om 3,2 Mkr, en kundförlust i Norge om 5,4 mkr samt positiva justeringar för hyperinflationsberäkning om 11,6 mkr. Justerat rörelseresultat uppgick till 1 085,0 Mkr (1 109,9). Den justerade rörelsemarginalen uppgick till 8,8 procent (9,2).

Försäljnings- och administrationskostnaderna uppgick till 3 214,9 Mkr (3 035,2), en ökning med 179,7 Mkr. Förvärvade företag bidrar med 39,8 Mkr av kostnadsökningen och avyttrade företag ingår i jämförelsesiffrorna med 131,9 Mkr. Försäljnings- och administrationskostnaderna i jämförbara enheter har därmed ökat med 271,8 Mkr. Försäljningskostnaderna har belastats med 13,7 Mkr (14,8) avseende förväntade kundförluster.

Den sammanlagda effekten på rörelseresultatet från hyperinflationsjusteringen avseende Turkiet uppgår till +11,6 Mkr (-24,4).

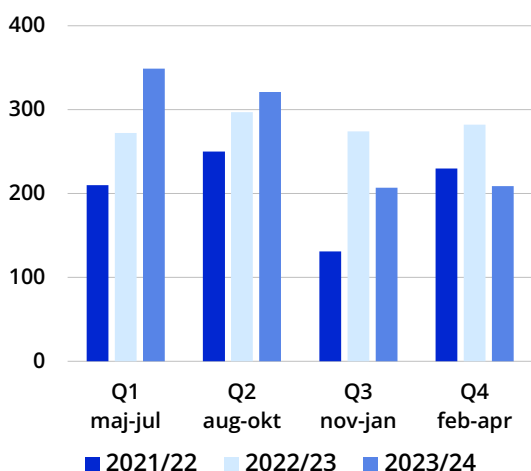
Finansnettot uppgick till -98,6 Mkr (-106,5) varav räntekostnaderna uppgick till -96,0 Mkr (-73,8).

Skattekostnad

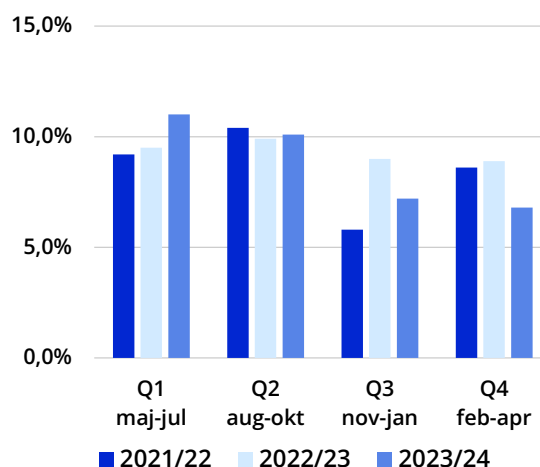
Beräknad skatt för kvartalet uppgick till -40,6 Mkr (-83,2) vilket motsvarar en skattebelastning om 17,6 procent beräknat på resultat efter finansnetto. Den lägre skattebelastningen förklaras av omvärdering av tidigare ej aktiverade förlustavdrag. Beräknad skatt för räkenskapsåret uppgick till -210,6 Mkr (-250,2), vilket motsvarar en skattebelastning på 21,4 procent (25,0) beräknat på justerat resultat efter finansnetto.



Justerat rörelseresultat per kvartal jämfört med samma period tidigare år



Justerad rörelsemarginal per kvartal jämfört med samma period tidigare år



Förvärv och etableringar

Den 2 maj 2023 förvärvade Systemair samtliga aktier i det slovenska säljbolaget Menerga d.o.o. Bolagets omsättning uppgår till cirka 3 miljoner euro med 24 anställda. Bolaget har under 2024 fusionerats med Systemair d.o.o.

Mer information avseende förvärvet och dess påverkan på koncernens likvida medel framgår av not 3 i denna rapport.

Investeringar och avskrivningar

Kvartalets investeringar, exklusive avyttringar, uppgick till 124,9 Mkr (263,6), varav investeringar i nybyggnationer och maskiner 115,6 Mkr (124,6). Investeringarna avser bland annat utbyggnad av produktionsanläggningarna i Tyskland, Litauen, Kanada, Tjeckien samt kapacitetshöjande åtgärder vid den svenska verksamheten. Av- och nedskrivningar av anläggningstillgångar uppgick till 102,6 Mkr (95,3).

Räkenskapsårets totala investeringar, exklusive avyttringar, uppgick till 448,9 Mkr (812,1). Bruttoinvesteringar, exklusive avyttringar, i nybyggnationer och maskiner uppgick till 386,6 Mkr (325,7). Förvärv och tidigare innehållna köpeskillingar uppgick till 37,7 (449,6). Av- och nedskrivningar av anläggningstillgångar uppgick till 422,1 Mkr (568,3). Föregående år inkluderar nedskrivningar av den ryska verksamheten om totalt 155,4 Mkr.

Kassaflöde och finansiell ställning

Kassaflödet från den löpande verksamheten före förändring av rörelsekapital under kvartalet uppgick till 217,5 Mkr (363,9). Förändringar i rörelsekapitalet, främst beroende av ökade kundfordringar, påverkade kassaflödet med -26,6 Mkr (-193,3). Kassaflödet från finansieringsverksamheten uppgick till netto -121,6 Mkr (-1 028,7) främst till följd av minskad nettouplåning. Nettoskuldsättningen vid periodens utgång uppgick till 1 070,2 Mkr (1 523,2). Nettoskuden genom EBITDA uppgick till 0,76 (0,76). Nettoskuld genom justerad EBITDA uppgår till 0,69 (1,00). Koncernens soliditet uppgick till 57,7 procent (54,7) vid utgången av räkenskapsåret.

Personal

Medeltalet anställda i koncernen uppgick till 6 453 (6 299). Vid räkenskapsårets utgång uppgick antalet anställda till 6 616 (6 587), en ökning med 29 anställda jämfört med föregående år. Förvärvade bolag har tillfört totalt 21 anställda och avyttrade företag har reducerat antal anställda med 21. Nyanställningar har främst skett i Indien (107), Kanada (35) och Systemair i Tyskland (14). Neddragningar av personal har främst skett hos Systemair i Litauen (-39), Menerga i Tyskland (-37) samt vid de tjeckiska bolagen (-31).



Teckningsoptioner

Den 31 augusti 2023 beslutade årsstämman i Systemair AB om utställande av teckningsoptioner inom ramen för incitamentsprogrammet LTIP 2023. Under räkenskapsåret utfärdade Systemair AB totalt 362 500 teckningsoptioner avseende Systemairaktier till ledande befattningar inom bolaget. Överlåtelse av teckningsoptionerna till deltagarna har gjorts till ett pris motsvarande deras marknadsvärde enligt extern oberoende värdering med tillämpning av vedertagen värderingsmodell (Black-Scholes). Programmet löper över fyra år och sista dag för teckning är 30 september 2027. Under 2021 tecknades 592 500 teckningsoptioner av ledande befattningshavare inom ramen för LTIP 2021 och under 2022 tecknades 520 740 teckningsoptioner utom inom LTIP 2022. Även dessa program löper över fyra år och sista dag för teckning är 30 september 2025 respektive 2026. Under året har 19 500 teckningsoptioner återköpts från anställda som avslutat sin anställning. Teckningskurserna uppgår till 98,20 för LTIP 2021, 58,30 för 2022 och 77,50 för 2023.

Finansiella mål

Systemair har följande finansiella mål.

- Den genomsnittliga årliga omsättningstillväxten över en konjunkturcykel ska uppgå till minst 10 procent.
- Den genomsnittliga rörelsemarginalen över en konjunkturcykel ska uppgå till minst 10 procent.
- Soliditeten ska inte understiga 30 procent.
- Utdelningen ska uppgå till cirka 40 procent av resultatet efter skatt.



6 616

Medarbetare



963 Mkr

Rörelseresultat 12 mån



Tera – Enhet för Datacenter



Hållbarhetsarbete

Hållbarhetsfrågor är en central och naturlig del inom Systemair. Vikten av bra och hälsosam inomhusluft ökar i betydelse samtidigt som kraven på energi- och resurseffektiva lösningar har en allt större påverkan.

Vi är stolta över att våra energieffektiva produkter och ventilationslösningar gör verklig skillnad i att minska fastigheters energianvändning och därmed bidrar till minskade växthusgasutsläpp.

Systemair bidrar genom detta till både en bättre allmänhälsa och att begränsa klimatförändringarna. Tillsammans med hela vårt hållbarhetsarbete tar vi vårt ansvar och verkar för en mer hållbar framtid.

Hållbarhet är en del av vår strategi och alltmer integrerad i vår verksamhet, där arbetet spänner över miljömässiga, sociala och affärsetiska frågor. Vårt hållbarhetsramverk fokuserar på fyra områden som bidrar till tio av FN:s globala hållbarhetsmål.

Ansvarsfullt företagande

- Ansvarsfull och etisk verksamhet
- Nolltolerans för korruption
- Tar vårt ansvar i leverantörskedjan

Hållbar arbetsplats

- Nollvision för arbetsrelaterade skador
- Främja kompetens- och medarbetarutveckling
- Lika möjligheter och en inkluderande kultur

Hållbar verksamhet

- Minska växthusgasutsläppen
- Förbättra vår egen energieffektivitet
- Minska miljöpåverkan från vår verksamhet

Hållbara produkter

- Utveckla ledande energieffektiva lösningar
- Förbättra luftkvaliteten inomhus
- Livscykelperspektiv för minskad klimat- och miljöpåverkan

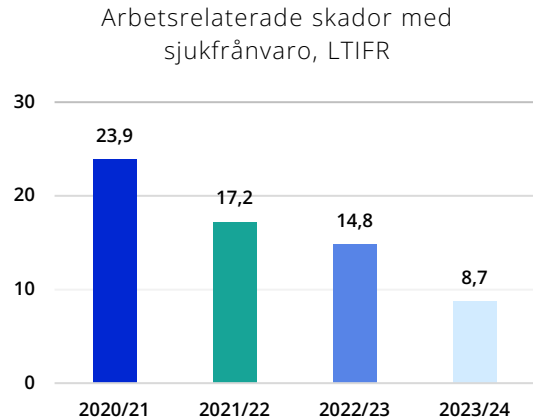


Hållbarhetsrapportering

Systemair rapporterar årligen sitt hållbarhetsarbete i årsredovisningen. För en förbättrad styrning och uppföljning samt för ökad transparens samlar Systemair in utvalda hållbarhetsdata kvartalsvis. Nedan presenteras tre nyckeltal från rapporteringen.

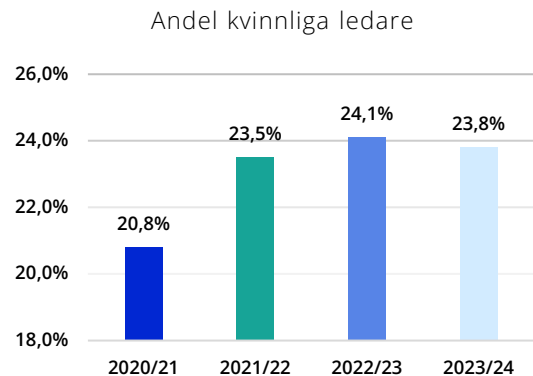
Arbetsrelaterade skador med sjukfrånvaro

Systemair strävar efter att inga arbetsrelaterade skador ska ske och särskilt inte de som leder till sjukfrånvaro. Vi har som mål att minska våra arbetsrelaterade skador med sjukfrånvaro med 15% per år, enligt LTIFR (Lost Time Injury Frequency Rate). Vi är stolta och glada över den trend och stora minskning som vi uppnått under 2023/24, där utfallet blev en reduktion med 41% gentemot utfallet för 2022/23. Minskningen har främst skett genom ett konsekvent och strukturerat arbete inom utbildning, uppföljning samt investeringar.



Kvinnliga ledare

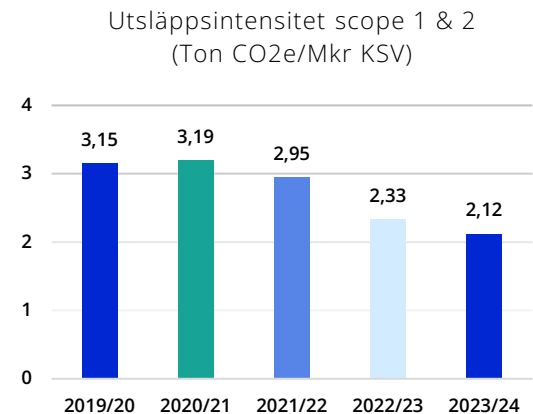
Att öka andelen kvinnliga ledare är ett strategiskt mål och till 2025/26 ska minst 25 procent av Systemairs ledare vara kvinnor. Ledare definieras som att personen är med i den lokala ledningsgruppen och/eller har direktrapporterande anställda. Andelen kvinnliga ledare har minskat något under året till 23,8%. Mätetalet är volatilt på kort sikt, Systemair arbetar med flera åtgärder för att förstärka grunden för en långsiktigt positiv utveckling på området.



Utsläpp (CO₂e) inom Scope 1 och 2

Systemair har som mål att halvera sin utsläppsintensitet till 2030/31, med basår 2019/20. Uträkningen är baserad på market-based metoden för utsläpp av köpt el och fjärrvärme. Utsläppsintensiteten för året är 2,12 t.CO₂e/MSEK – en lägre och bättre kvot än motsvarande period föregående år, med ett utfall på 2,33. Minskningen på 9% är bland annat tack vare investeringar under året i solceller och mer energieffektiv produktion.

Våra investeringar i solcellsanläggningar bidrar till lägre utsläpp, i år har de producerat 1 580 000 kWh. Det har resulterat i minskade utsläpp på 514 ton CO₂.





Händelser efter rapportperiodens utgång

Inga väsentliga händelser har inträffat efter räkenskapsårets utgång.

Likviditetsgaranti

I och med Carnegie Investment Bank AB's förvärv av Erik Penser har Systemairs likviditetsgaranti för bolagets aktier på Nasdaq Stockholm överförts till Carnegie.

Exponering mot Ryssland, Ukraina och Belarus

Vid räkenskapsårets utgång uppgick antalet anställda i Ryssland, Ukraina och Belarus till 185 personer. Systemairs omsättning i regionen utgör 1,4 procent av koncernens totala omsättning för räkenskapsåret.

Väsentliga risker och osäkerhetsfaktorer

Systemair har valt att dela in sin riskhantering i fyra olika kategorier, strategiska, operationella, finansiella och regulatoriska risker. De strategiska riskerna omfattar till exempel makroekonomisk utveckling inom konjunkturkänslig byggbransch, geopolitik och varumärkesrelaterade risker. Exempel på operationella riskfaktorer är produkttillgänglighet och kompetensförsörjning. De finansiella risker som

Systemair identifierat i sin verksamhet omfattar valutarisk, belånings- och ränterisk samt kredit- och likviditetsrisk. Slutligen så omfattar regulatoriska risker till exempel korruption och produktkrav. Systemairs väsentliga risker och osäkerhetsfaktorer beskrivs närmare i årsredovisningen för 2022/23.

Transaktioner med närstående

Inga väsentliga transaktioner med närstående har skett under räkenskapsåret. Närståendetransaktioner för räkenskapsår 2022/23 beskrivs utförligt i not 40 i årsredovisningen.

Moderbolaget

Moderbolagets nettoomsättning för räkenskapsåret var 192,7 Mkr (181,9). Rörelseresultatet uppgick till -202,0 Mkr (-170,3). Antalet anställda i Moderbolaget uppgick till 67 personer (63). Moderbolagets huvudsakliga verksamhet består av koncerninterna tjänster.

Utdelning

Styrelsen föreslår att årsstämman den 29 augusti 2024 beslutar om en utdelning på 1,20 kr (1,10) per aktie. Totalt ger det en utdelning om 249,6 Mkr (228,8). Den föreslagna utdelningen motsvarar 38 procent av koncernens nettoresultat.



Ventilationsaggregat "Geniox side by side"



Systemair i korthet

Systemair är ett ledande ventilationsföretag med verksamhet i 51 länder i Europa, Nordamerika, Mellanöstern, Asien, Australien och Afrika. Bolaget omsatte 12,3 miljarder kronor räkenskapsåret 2023/24 och har idag cirka 6 600 anställda. Sedan grundandet av Systemair 1974 har bolaget uppvisat positiva rörelseresultat. Under de senaste 10 åren har den genomsnittliga tillväxten uppgått till 9,0 procent. Systemair bidrar till att förbättra inomhusklimatet med hjälp av energieffektiva och hållbara produkter som minskar koldioxidutsläppen.

Systemair har en väletablerad verksamhet på tillväxtmarknader. Koncernens produkter marknadsförs under varumärkena Systemair, Frico, Fantech och Menerga. Systemair är sedan oktober 2007 noterat på Nasdaq OMX Nordiska börs i Stockholm, idag på listan för stora bolag. Koncernen omfattar ett 90-tal bolag.

Om Systemair

- Bolaget startade sin verksamhet 1974 med en produktidé, den runda kanalfläkten, vilket gjorde att installationen blev betydligt enklare. Vårt motto blev "Den raka vägen", som har utvecklats från en produktidé till en affärsfilosofi. Vårt sortiment har vuxit kraftigt till att omfatta ett brett produktsortiment av fläktar, ventilationsaggregat, produkter för luftdistribution, luftkonditionering, luftridåer och värmeprodukter.

Affärsidé

- Vår affärsidé är att med enkelhet och pålitlighet som kärnvärden utveckla, tillverka och marknadsföra energieffektiva ventilationsprodukter av hög kvalitet. Med affärsidén som bas och våra kunder i fokus ska vi uppfattas som ett företag att lita på, med fokus på leveranssäkerhet, tillgänglighet, hållbarhet och kvalitet.

Affärsmodell

- Tillgänglighet är en viktig parameter för vår konkurrenskraft och vi säkerställer en bra kontroll över varuflödet med egna produktionsenheter och centrala lager samt ett effektivt gemensamt affärssystem. Vi har moderna produktionsanläggningar och egna säljbolag runt om i världen och når därigenom direkt ut till våra kunder.

Affärsmodellen bidrar till stabilitet och utveckling och vi är idag en ledande producent och leverantör av ventilationsprodukter med egen produktion och egen säljorganisation.


Strategier

- Systemairs uppdrag är att skapa bättre luft varje dag världen över. Genom energieffektiva och hållbara produkter minskar vi koldioxidutsläppen och energianvändningen och vi tar tillvara marknadens starka drivkrafter för att nå våra mål.



Strategiska prioriteringar:

- Vi ska tillhandahålla en attraktiv arbetsplats med en inkluderande kultur där medarbetarutveckling och entreprenörsanda främjas. Den här interna styrkan ger oss förutsättning till att bygga starka relationer med expertis och tillit som grund.
- Vi tillhandahåller ett brett utbud av kvalitetsprodukter, baserade på standardiserade plattformar med energieffektivitet och inomhusluftkvalitet som ledstjärnor. Våra produkter ska möjliggöra uppkopplade och smarta lösningar.
- Vi ska förbättra vår lönsamhet genom stordriftsfördelar samt en effektiv produktutveckling som har standardisering i fokus. Stark lokal närvaro där beslutsfattandet är decentraliserat för agilitet stärkt av gemensamma processer.
- Vi är framåtblickande för att kunna möta morgondagens krav. Hållbara produkter är en del av det, där vi tittar på produktens hela livscykel för att förbättra resurseffektivitet och klimatavtrycket. Vår serviceverksamhet ska förstärkas då den spelar en viktig roll i att optimera produkten i drift. Överlag står Systemair för långsiktighet och ska verka för det genom hållbara och ansvarsfulla beslut.
- Vi ska fortsatt upprätthålla en global och diversifierad kundbas. Det ger oss en stabil grund för lönsam tillväxt genom organiska investeringar och en aktiv förvärvsagenda. Systemair är vårt huvudvarumärke och andra varumärken används endast när det finns en tydlig affärsfördel.





Resultaträkning i sammandrag

Mkr	Koncernen				Moderbolaget	
	2023/24 feb-apr 3 mån	2022/23 feb-apr 3 mån	2023/24 maj-apr 12 mån	2022/23 maj-apr 12 mån	2023/24 maj-apr 12 mån	2022/23 maj-apr 12 mån
Nettoomsättning	3 068,8	3 128,8	12 256,6	12 057,9	192,7	181,9
Kostnad för sålda varor	-1 990,4	-2 057,5	-8 042,9	-7 948,5	-	-
Bruttoresultat	1 078,4	1 071,3	4 213,7	4 109,4	192,7	181,9
Övriga rörelseintäkter	54,3	527,7	268,9	704,8	19,1	7,4
Försäljningskostnader	-689,6	-643,7	-2 616,7	-2 459,8	-153,6	-95,0
Administrationskostnader	-156,6	-153,8	-598,2	-575,4	-142,9	-159,1
Övriga rörelsekostnader	-51,5	-56,8	-375,9	-419,1	-117,3	-105,5
Nettovinst på monetära poster	-2,0	-10,2	71,2	41,5	-	-
Rörelseresultat	233,0	734,5	963,0	1 401,4	-202,0	-170,3
Finansnetto	-2,9	-32,7	-98,6	-106,5	266,7	686,7
Resultat efter finansiella poster	230,1	701,8	864,4	1 294,9	64,7	516,4
Bokslutsdispositioner	-	-	-	-	124,3	182,5
Skatt på periodens resultat	-40,6	-83,2	-210,6	-250,2	3,5	-12,1
Periodens resultat	189,5	618,6	653,8	1 044,7	192,5	686,8
Hänförligt till:						
Moderbolagets aktieägare	183,9	616,7	645,6	1 039,6	-	-
Innehavare utan bestämmande inflytande	5,6	1,9	8,2	5,1	-	-
Resultat per aktie före utspädning, SEK	0,88	2,96	3,10	5,00	-	-
Resultat per aktie efter utspädning, SEK	0,88	2,96	3,10	5,00	-	-



Rapport över totalresultat

Mkr	Koncernen				Moderbolaget	
	2023/24 feb-apr 3 mån	2022/23 feb-apr 3 mån	2023/24 maj-apr 12 mån	2022/23 maj-apr 12 mån	2023/24 maj-apr 12 mån	2022/23 maj-apr 12 mån
Periodens resultat	189,5	618,6	653,8	1 044,7	192,5	686,8
Övrigt totalresultat						
<i>Poster som har omförts eller senare kan omföras till periodens resultat:</i>						
Omräkningsdifferenser	150,0	-30,7	43,2	606,0	-	-
<i>Poster som inte kan omföras till periodens resultat:</i>						
Omvärdering av förmånsbestämda pensioner, netto efter skatt	-1,7	6,3	-1,7	0,3	-	-
Övrigt totalresultat	148,3	-24,4	41,5	606,3	-	-
Summa totalresultat för perioden	337,8	594,2	695,3	1 651,0	192,5	686,8
Hänförligt till:						
Moderbolagets aktieägare	332,2	592,3	687,1	1 645,9	-	-
Innehavare utan bestämmande inflytande	5,6	1,9	8,2	5,1	-	-

Systemair AB har ställt ut 1 436 740 teckningsoptioner till personer med ledande befattningar inom bolaget.



Balansrapport i sammandrag

Mkr	Koncernen		Moderbolaget	
	2024-04-30	2023-04-30	2024-04-30	2023-04-30
TILLGÅNGAR				
Goodwill	1 025,8	988,6	-	-
Övriga immateriella anläggningstillgångar	287,7	291,3	23,6	24,1
Materiella anläggningstillgångar	2 727,0	2 526,0	25,8	18,8
Finansiella och övriga anläggningstillgångar	240,6	179,9	3 032,9	2 985,2
Summa anläggningstillgångar	4 281,1	3 985,8	3 082,3	3 028,1
Varulager	2 124,0	2 459,2	-	-
Kortfristiga fordringar	2 973,3	2 848,2	1 187,8	1 655,5
Likvida medel	414,3	339,9	-	-
Summa omsättningstillgångar	5 511,6	5 647,3	1 187,8	1 655,5
SUMMA TILLGÅNGAR	9 792,7	9 633,1	4 270,1	4 683,6
EGET KAPITAL OCH SKULDER				
Eget kapital	5 653,8	5 272,5	2 017,8	2 054,1
Obeskattade reserver	-	-	1,7	0,7
Långfristiga skulder, ej räntebärande	219,5	258,5	-	-
Långfristiga skulder, räntebärande	727,3	671,6	1 707,0	1 580,2
Summa långfristiga skulder	946,8	930,1	1 707,0	1 580,2
Kortfristiga skulder, räntebärande	734,9	1 170,7	428,4	910,9
Kortfristiga skulder, ej räntebärande	2 457,2	2 259,8	115,2	137,7
Summa kortfristiga skulder	3 192,1	3 430,5	543,6	1 048,6
SUMMA EGET KAPITAL OCH SKULDER	9 792,7	9 633,1	4 270,1	4 683,6



Koncernens kassaflödesanalys i sammandrag

	2023/24 feb-apr 3 mån	2022/23 feb-apr 3 mån	2023/24 maj-apr 12 mån	2022/23 maj-apr 12 mån
Mkr				
Rörelseresultat	233,0	734,5	963,0	1 401,4
Justering för poster som inte ingår i kassaflödet	37,6	-305,4	331,2	113,4
Finansiella poster	-20,5	-26,8	-91,9	-77,7
Betald inkomstskatt	-32,6	-38,4	-220,0	-214,5
Kassaflöde från den löpande verksamheten före förändring av rörelsekapital	217,5	363,9	982,3	1 222,6
Förändring av rörelsekapital	-26,6	-193,3	350,9	-634,9
Kassaflöde från den löpande verksamheten	190,9	170,6	1 333,2	587,7
Kassaflöde från investeringsverksamheten	-114,9	852,4	-389,7	318,6
Kassaflöde från finansieringsverksamheten	-121,6	-1 028,7	-898,1	-959,5
Periodens kassaflöde	-45,6	-5,7	45,4	-53,2
Likvida medel vid periodens början	416,6	349,7	339,9	335,9
Omräkningsdifferenser i likvida medel	43,3	-4,1	29,0	57,2
Likvida medel vid periodens slut	414,3	339,9	414,3	339,9

Förändring av eget kapital, koncernen

Mkr	2023/24			2022/23		
	Eget kapital hänförligt till moderbolagets aktieägare	Innehav utan bestämmande inflytande	Summa eget kapital	Eget kapital hänförligt till moderbolagets aktieägare	Innehav utan bestämmande inflytande	Summa eget kapital
Belopp vid årets ingång	5 265,7	6,8	5 272,5	3 815,1	38,4	3 853,5
Utdelning	-228,8	-2,0	-230,8	-187,2	-1,5	-188,7
Andel av förvärv hänförligt till innehav utan bestämmande inflytande	-	-	-	-	-33,7	-33,7
Emission av teckningsoptioner	2,4	-	2,4	3,4	-	3,4
Omvärdering av förvärvsoption	-80,9	-4,7	-85,6	-11,5	-1,5	-13,0
Totalresultat	687,1	8,2	695,3	1 645,9	5,1	1 651,0
Belopp vid periodens utgång	5 645,5	8,3	5 653,8	5 265,7	6,8	5 272,5



Koncernens nyckeltal

		2023/24 feb-apr 3 mån	2022/23 feb-apr 3 mån	2023/24 maj-apr 12 mån	2022/23 maj-apr 12 mån
Nettoomsättning	Mkr	3 068,8	3 128,8	12 256,6	12 057,9
Tillväxt	%	-1,9	17,6	1,6	25,2
Rörelseresultat	Mkr	233,0	734,5	963,0	1 401,4
Rörelsemarginal	%	7,6	23,5	7,9	11,6
Justerad rörelsemarginal	%	6,8	8,9	8,8	9,2
Resultat e. fin. netto	Mkr	230,1	701,8	864,4	1 294,9
Vinstmarginal	%	7,5	22,4	7,1	10,7
Justerad vinstmarginal	%	6,8	7,8	8,0	8,3
Avkastning på sysselsatt kapital	%	14,2	20,1	14,2	20,1
Justerad avkastning på sysselsatt kapital	%	15,6	16,2	15,6	16,2
Avkastning på eget kapital	%	11,8	22,6	11,8	22,6
Justerad avkastning på eget kapital	%	13,7	16,4	13,7	16,4
Soliditet	%	57,7	54,7	57,7	54,7
Investeringar	Mkr	-114,9	852,4	-389,7	318,6
Av- och nedskrivningar	Mkr	102,6	95,3	422,1	568,3
Nyckeltal per aktie					
Resultat per aktie före utspädning	Kr	0,88	2,96	3,10	5,00
Resultat per aktie efter utspädning	Kr	0,88	2,96	3,10	5,00
Justerat resultat per aktie före utspädning	Kr	0,80	0,77	3,70	3,58
Justerat resultat per aktie efter utspädning	Kr	0,80	0,77	3,70	3,58
Eget kapital per aktie före utspädning	Kr	27,14	25,32	27,14	25,32
Eget kapital per aktie efter utspädning	Kr	27,13	25,31	27,13	25,31
Operativt kassaflöde per aktie före utspädning	Kr	0,92	0,82	6,41	2,83
Operativt kassaflöde per aktie efter utspädning	Kr	0,92	0,82	6,41	2,82
Genomsnittligt antal aktier under perioden före utspädning	St	208 000 000	208 000 000	208 000 000	208 000 000
Genomsnittligt antal aktier under perioden efter utspädning	St	208 115 000	208 154 000	208 110 000	208 063 000



Koncernens nyckeltal kvartalsvis

		2023/24				2022/23			2021/22	
		feb-apr	nov-jan	aug-okt	maj-jul	feb-apr	nov-jan	aug-okt	maj-jul	feb-apr
		Q4	Q3	Q2	Q1	Q4	Q3	Q2	Q1	Q4
Nettoomsättning	Mkr	3 068,8	2 826,7	3 186,1	3 174,9	3 128,8	3 043,5	3 036,7	2 848,9	2 661,6
Tillväxt	%	-1,9	-7,1	4,9	11,4	17,6	33,6	26,3	24,4	20,5
Bruttomarginal	%	35,1	33,9	33,9	34,6	34,2	34,2	33,3	34,6	34,1
Rörelseresultat	Mkr	233,0	73,0	322,1	334,9	734,5	277,5	119,8	269,6	191,4
Rörelsemarginal	%	7,6	2,6	10,1	10,5	23,5	9,1	3,9	9,5	7,2
Justerad rörelsemarginal	%	6,8	7,2	10,1	11,0	8,9	9,0	9,9	9,5	8,6
Avkastning på sysselsatt kapital	%	14,2	20,7	23,4	20,9	20,1	13,3	12,4	14,7	14,5
Justerad avkastning på sysselsatt kapital	%	15,6	16,0	17,1	17,2	16,2	16,4	15,7	15,5	15,4
Avkastning på eget kapital	%	11,8	19,9	24,2	21,4	22,6	13,3	12,2	16,1	15,1
Justerad avkastning på eget kapital	%	13,7	13,7	15,5	15,9	16,4	18,5	17,8	17,4	16,5
Soliditet	%	57,7	57,8	55,6	56,8	54,7	46,5	43,8	44,0	45,5
Eget kapital per aktie före utspädning	Kr	27,14	25,67	26,92	26,86	25,32	22,51	21,30	19,73	18,34
Eget kapital per aktie efter utspädning	Kr	27,13	25,66	26,90	26,84	25,31	22,51	21,30	19,73	18,34
Resultat per aktie före utspädning	Kr	0,88	-0,12	1,18	1,17	2,96	0,79	0,21	1,04	0,66
Resultat per aktie efter utspädning	Kr	0,88	-0,12	1,18	1,17	2,96	0,79	0,21	1,04	0,66
Justerat resultat per aktie före utspädning	Kr	0,80	0,50	1,18	1,23	0,77	0,77	1,06	1,05	0,85
Justerat resultat per aktie efter utspädning	Kr	0,80	0,50	1,18	1,23	0,77	0,77	1,04	1,05	0,85
Kassaflöde från den löpande verksamheten per aktie före utspädning	Kr	0,92	1,94	2,08	1,47	0,82	1,34	0,98	-0,31	-0,15
Kassaflöde från den löpande verksamheten per aktie efter utspädning	Kr	0,92	1,94	2,08	1,47	0,82	1,34	0,98	-0,31	-0,15



Not 1 Redovisningsprinciper

Systemair tillämpar International Financial Reporting Standards (IFRS). Denna delårsrapport har, för koncernen, upprättats i enlighet med Årsredovisningslagen, Rådet för finansiell rapportering RFR 1 samt IAS 34 Delårsrapportering, och för moderbolaget i enlighet med Årsredovisningslagen samt RFR 2.

Bokslutskommunikén är upprättad i enlighet med IAS 34 Delårsrapportering. Koncernen har samma redovisningsprinciper som beskrivits i årsredovisningen för 2022/23.

Inga övriga nya eller omarbetade standarder, tolkningar och förbättringar som antagits av EU har haft någon väsentlig effekt på koncernen.

Not 2 – Intäkternas fördelning

Koncernens intäkter genereras i huvudsak av tillverkning och försäljning av ventilationsprodukter samt service av ventilationsprodukter. Totala intäkter för kvartalet uppgick till 3 068,6 Mkr (3 128,8) varav service av ventilationsprodukter utgjorde 160,9 Mkr (136,6).

Mkr	2023/24 feb-apr 3 mån	2022/23 feb-apr 3 mån	2023/24 maj-apr 12 mån	2022/23 maj-apr 12 mån
Europa				
Varuförsäljning redovisade vid en viss tidpunkt	2 030,6	2 227,9	8 342,3	8 594,0
Varuförsäljning redovisade över tid	29,1	19,6	97,4	124,2
Service redovisad vid en viss tidpunkt	78,1	68,8	294,4	238,8
Service redovisad över tid	79,7	61,5	273,4	206,2
	2 217,5	2 377,8	9 007,5	9 163,2
Amerika, Mellanöstern, Asien, Australien och Afrika				
Varuförsäljning redovisade vid en viss tidpunkt	814,5	679,4	2 988,8	2 664,2
Varuförsäljning redovisade över tid	33,7	65,3	242,1	200,3
Service redovisad vid en viss tidpunkt	1,6	0,6	4,5	5,5
Service redovisad över tid	1,5	5,7	13,7	24,7
	851,3	751,0	3 249,1	2 894,7
Totalt				
Varuförsäljning redovisade vid en viss tidpunkt	2 845,1	2 907,3	11 331,1	11 258,2
Varuförsäljning redovisade över tid	62,8	84,9	339,5	324,5
Service redovisad vid en viss tidpunkt	79,7	69,4	298,9	244,3
Service redovisad över tid	81,2	67,2	287,1	230,9
	3 068,8	3 128,8	12 256,6	12 057,9



Not 3 – Förvärvade bolag

Förvärvade bolag

Köpeskillingen för Menerga d.o.o. i Slovenien kan fördelas enligt följande:

	Menerga d.o.o
Totalt anskaffningsvärde exkl. förvärvskostnader	14,0
Förvärvade tillgångar	
Verkligt värde övertagna nettotillgångar	8,2
Goodwill	5,8
Identifierbara nettotillgångar	
Varumärken och kundrelationer	2,3
Maskiner och inventarier	0,6
Finansiella och övriga anläggningstillgångar	0,2
Varulager	6,5
Kundfordringar	10,0
Övriga omsättningstillgångar	1,2
Likvida medel	1,8
Räntefria skulder	-0,4
Övriga rörelseskulder	-14,0
	8,2

Förvärvet förskottsbetalades i april 2023. Den totala kassaflödeseffekten för förvärv och tidigare innehållna köpeskillingar uppgår till -37,7 Mkr. Utbetalda tidigare innehållna köpeskillingar hänförs till förvärven av Sagicofim och SCS. Inga transaktionskostnader i samband med förvärven har belastat resultatet.

Kundrelationer har värderats till det diskonterade nuvärdet av framtida betalningsströmmar. Nyttjandeperioden har bedömts till 5 år. Förvärvsgoodwill är hänförlig till de förvärvade bolagens starka marknadsposition, förväntade synergieffekter som förväntas uppstå efter förvärvet samt bolagets bedömda framtida intjäningsförmåga. Det förvärvade bolagets nettoomsättning från förvärvstidpunkt till delårsperiodens utgång uppgår till 35,2 Mkr. Rörelseresultatet för motsvarande period uppgår till 2.6 Mkr.

Not 4 – Finansiella instrument

Systemairs finansiella instrument består av derivat, kundfordringar, likvida medel, leverantörsskulder, upplupna leverantörskostnader, räntebärande skulder, förvärvsoptioner och tilläggsköpeskillingar. Skulder till kreditinstitut löper med rörlig ränta eller i vissa fall med kort bindningstid. Derivat värderas till verkligt värde via resultaträkningen baserat på indata motsvarande nivå 2 enligt IFRS 13.

Förvärvsoptioner och tilläggsköpeskillingar värderas motsvarande nivå 3 enligt IFRS 13. Beräkningen av optionen att köpa resterande 10 procent av aktierna i Systemair HSK, Turkiet, är beroende av förväntat resultat före avskrivningar och skatt (EBITDA) samt värdeutvecklingen för marken och byggnad där den turkiska produktionsanläggningen är placerad. En ökning av förväntat resultat efter skatt tillsammans med en värdeökning på marken innebär en högre skuld för optionen. Inget tak för förväntad skuld är reglerad i avtalet. En förändring av beräknad skuld förs över koncernens eget kapital. För räkenskapsåret maj 2023 – april 2024 har skulden värderats upp med 71,3 Mkr och är nu värderad till 98,8 Mkr. Skulden för förvärvsoptionen redovisas som Kortfristig skuld, ej räntebärande. Beräkningen av optionen att köpa resterande 40 procent av aktierna i Frico A/S, Danmark, är beroende av förväntat rörelseresultat (EBIT) för räkenskapsåren 2023/24 och 2024/25. En ökning av förväntat resultat efter skatt innebär en högre skuld för optionen. Inget tak för förväntad skuld är reglerad i avtalet. En förändring av beräknad skuld förs över koncernens eget kapital. För räkenskapsåret maj 2023 – april 2024 har skulden värderats upp med 4,9 Mkr och är nu värderad till 16,5 Mkr. Skulden för förvärvsoptionen redovisas som Långfristig skuld, ej räntebärande i balansräkningen. Övriga finansiella



tillgångar och skulder har korta löptider. Härav bedöms de verkliga värdena på samtliga finansiella instrument approximativt motsvara bokförda värden. Systemair har inte netto redovisat några finansiella tillgångar och skulder.

Not 5 – Rapportering per segment

Koncernens verksamhet indelas geografiskt och Systemair gör sammanslagningar till segmenten Europa samt till Amerika, Mellanöstern, Asien, Australien och Afrika. Marknadssegmentet Europa står för den största delen av Systemairs verksamhet. Totalt består Europa av ett stort antal marknader. De legala enheterna inom Europa samverkar med varandra vad gäller tillverkning och försäljning. I allt väsentligt bedömer bolaget också att det föreligger likartade ekonomiska förhållanden inom området varför sammanslagning av de legala enheterna inom området skett. Systemair anser att en redovisning för de sammanslagna segmenten Europa samt Amerika, Mellanöstern, Asien, Australien och Afrika dessutom blir mer överskådlig. Moderbolaget redovisas i ett separat segment, Koncerngemensamt. Basen för sammanslagningen är dotterbolagens legala hemvist och konsolidering sker enligt samma principer som för koncernen totalt.

Mkr	2023/24 feb-apr 3 mån	2022/23 feb-apr 3 mån	2023/24 maj-apr 12 mån	2022/23 maj-apr 12 mån
Europa				
Nettoomsättning, extern	2 217,5	2 377,8	9 007,5	9 163,2
Nettoomsättning, intern	58,3	53,1	183,8	225,4
Rörelseresultat	222,7	752,3	870,8	1 384,7
Rörelsemarginal, %	10,0	31,6	9,7	15,1
Resultat e. fin. netto	336,5	699,4	1 067,4	986,2
Vinstmarginal, %	15,2	29,4	11,9	10,8
Tillgångar	6 259,3	6 046,7	6 259,3	6 046,7
Investeringar	-113,1	-10,4	-241,0	-146,7
Av- och nedskrivningar	81,5	72,2	332,3	479,3
Amerika, Mellanöstern, Asien, Australien och Afrika				
Nettoomsättning, extern	851,3	751,0	3 249,1	2 894,7
Nettoomsättning, intern	22,2	14,0	36,8	36,8
Rörelseresultat	88,1	26,9	293,6	186,0
Rörelsemarginal, %	10,3	3,6	9,0	6,4
Resultat e. fin. netto	49,7	3,4	186,2	102,9
Vinstmarginal, %	5,8	0,5	5,7	3,6
Tillgångar	2 420,6	2 328,2	2 420,6	2 328,2
Investeringar	2,3	-34,8	-79,0	-76,3
Av- och nedskrivningar	17,2	15,4	72,5	58,3
Koncerngemensamt				
Nettoomsättning, intern	45,8	46,5	192,7	181,9
Rörelseresultat	-77,8	-44,7	-201,4	-169,3
Resultat e. fin. netto	-156,1	-1,0	-389,2	205,8
Tillgångar	4 279,7	4 691,2	4 279,7	4 691,2
Investeringar	-4,1	897,6	-69,7	541,6
Av- och nedskrivningar	3,9	7,7	17,3	30,7



	2023/24	2022/23	2023/24	2022/23
Mkr	feb-apr	feb-apr	maj-apr	maj-apr
	3 mån	3 mån	12 mån	12 mån
Elimineringar				
Nettoomsättning, intern	-126,3	-113,6	-413,3	-444,1
Tillgångar	-3 166,9	-3 433,0	-3 166,9	-3 433,0
Totalt				
Nettoomsättning, extern	3 068,8	3 128,8	12 256,6	12 057,9
Rörelseresultat	233,0	734,5	963,0	1 401,4
Rörelsemarginal, %	7,6	23,5	7,9	11,6
Resultat e. fin. netto	230,1	701,8	864,4	1 294,9
Vinstmarginal, %	7,5	22,4	7,1	10,7
Tillgångar	9 792,7	9 633,1	9 792,7	9 633,1
Investeringar	-114,9	852,4	-389,7	318,6
Av- och nedskrivningar	102,6	95,3	422,1	568,3



Alternativa nyckeltal

Systemair presenterar i rapporten nyckeltal som kompletterar de finansiella mått som definieras enligt IFRS, så kallade alternativa nyckeltal, APM. Bolaget anser att dessa nyckeltal ger värdefull information till investerare och bolagets ledning då de möjliggör utvärdering av bolagets prestation, trender, förmåga att återbetala skuld, investera i nya affärsmöjligheter och återspeglar koncernens förvärvsintensiva affärsmodell.

Eftersom inte alla företag beräknar finansiella nyckeltal på samma sätt, är dessa inte alltid jämförbara. De ska därför inte ses som en ersättning för nyckeltal som definieras enligt IFRS. Nedan presenteras definitioner, varav flertalet är alternativa nyckeltal.

För fler nyckeltal och beräkning av dessa hänvisas till Systemairs hemsida:
group.systemair.com/sv/investerare/finansiell-information/finansiella-data/

Definitioner av nyckeltal

Antalet anställda

Antalet anställda vid slutet av rapportperioden. Nyanställda, avslutade anställningar, deltidsanställda respektive betalt övertidsarbete omräknas till heltidstjänster.

Avkastning på eget kapital

Resultat efter skatt före minoritetsandel, beräknat på rullande 12-månadersbasis, dividerat med genomsnittligt eget kapital exkl minoritetsandel.

Avkastning på sysselsatt kapital

Resultat efter finansiella intäkter, beräknat på rullande 12-månadersbasis, dividerat med genomsnittligt sysselsatt kapital.

Eget kapital per aktie

Eget kapital exklusive minoritet dividerat med antal aktier vid periodens slut.

Justerad nettoskuldsättningsgrad

Nettoskuld i förhållande till justerat rörelseresultat före av- och nedskrivningar (justerat EBITDA).

Justerad Rörelsemarginal

Justerat rörelseresultat dividerat med justerad nettoomsättning.

Justerat rörelseresultat

Rörelseresultat exklusive omstruktureringkostnader, nedskrivningar, justeringar relaterat till hyperinflation samt andra jämförelsestörande poster.

LTIFR

Lost Time Injury Frequency Rate. Antalet arbetsrelaterade skador med sjukfrånvaro per 1 miljon arbetade timmar.

Nettoskuldsättningsgrad

Nettoskuld i förhållande till rörelseresultat före av- och nedskrivningar (EBITDA).

Operativt kassaflöde per aktie

Periodens kassaflöde från den löpande verksamheten dividerat med genomsnittligt antal aktier under perioden.

Organisk tillväxt

Förändring av omsättning i jämförbara enheter efter justering för förvärv och valutakurseffekter.

**Resultat per aktie**

Periodens resultat hänförligt till moderbolagets aktieägare dividerat med genomsnittligt antal aktier under perioden.

Rörelsemarginal

Rörelseresultat dividerat med nettoomsättning.

Rörelseresultat (EBIT)

Resultat före finansiella poster och skatt.

Soliditet

Justerat eget kapital dividerat med balansomslutningen.

Sysselsatt kapital

Balansomslutning minus icke räntebärande skulder.

Tillväxt

Tillväxten är förändringen av nettoomsättningen i förhållande till föregående periods nettoomsättning.

Utsläppsintensitet

Beräknas som de totala utsläppen inom scope 1 och 2 dividerat med Kostnad för sålda varor (KSV). Eventuella avyttrade verksamheter tas bort för både utsläpp och KSV för alla år, på samma sätt läggs eventuella förvärvade verksamheter till.

Vinstmarginal

Resultat efter finansiella poster dividerat med nettoomsättning.



Övrigt

Informationen i denna bokslutskommuniké är sådan som Systemair ska offentliggöra enligt lagen om värdepappersmarknaden och/eller lagen om handel med finansiella instrument. Informationen lämnas för offentliggörande den 4 juni 2024 kl. 07.00.

Undertecknade försäkrar att bokslutskommunikén ger en rättvisande översikt av moderbolagets och koncernens verksamhet, ställning och resultat samt beskriver väsentliga risker och osäkerhetsfaktorer som moderbolaget och de företag som ingår i koncernen står inför.

Bokslutskommunikén har inte varit föremål för översiktlig granskning av bolagets revisorer.

Skinnskatteberg den 4 juni 2024

Systemair AB (publ)

Roland Kasper
Verkställande Direktör

Gerald Engström
Styrelseordförande

Patrik Nolåker
Vice ordförande

Carina Andersson
Styrelseledamot

Gunilla Spongh
Styrelseledamot

Niklas Engström
Styrelseledamot

Daniel Wilhelmsson
Arbetstagarrepresentant

Ricky Sten
Arbetstagarrepresentant

Kontakt

CEO Roland Kasper

Telefon: 073-094 40 13

E-post: roland.kasper@systemair.com

CFO Anders Ulff

Telefon: 070-577 40 09

E-post: anders.ulff@systemair.com

Systemair AB (publ)

Org.nr. 556160-4108

739 30 Skinnskatteberg

Telefon: 0222-440 00

info@systemair.se



Kalendarium

- Delårsrapport Q1, 2024/25
29 augusti 2024, kl 13.00
- Delårsrapport Q2, 2024/25
4 december 2024, kl 07.00
- Delårsrapport Q3, 2024/25
6 mars 2025, kl 07.00
- Bokslutskommuniké, 2024/25
5 juni 2025, kl 07.00
- Delårsrapport Q1, 2025/26
28 augusti 2025, kl 13.00
- Delårsrapport Q2, 2025/26
4 december 2025, kl 07.00



Systemair AB (publ)

Org.nr. 556160-4108
739 30 Skinnskatteberg

Systemair.com

Telefon: 0222-440 00
info@systemair.se