

# Kvartalsrapport

1 MAJ - 31 JULI

**2024/25**

Ventilationsaggregat  
Fläktar  
Luftdistributions-  
produkter

Bostadsventilation  
Brandsäkerhet  
Luftburen värme  
Luftkonditionering



**Q1**



2023 | 2024

# Kvartalsrapport Q1

## Första kvartalet, maj – juli 2024

- Nettoomsättningen minskade med 2,0 procent till 3 111 Mkr (3 175).
- Den organiska tillväxten uppgick till -0,3 procent (+10,7).
- Rörelseresultatet (EBIT) uppgick till 305 Mkr (335) och rörelsemarginalen uppgick till 9,8 procent (10,5).
- Resultat efter skatt uppgick till 210 Mkr (242).
- Kassaflödet från den löpande verksamheten uppgick till +188 Mkr (+307).
- Resultat per aktie före utspädning uppgick till 1,01 kr (1,17).

## Viktiga händelser under delårsperioden

- I maj 2024 förvärvades aggregattillverkaren PHEM Engineering SDN. BHD i Malaysia. Bolaget har 40 anställda och hade för senaste räkenskapsåret, som slutade i mars 2024, en omsättning som motsvarade 47 Mkr.
- Flytten av Menergas produktion från Muelheim and der Ruhr, Tyskland till Maribor i Slovenien har genomförts enligt plan under första kvartalet.

	2024/25	2023/24	2023/24
	maj-jul	maj-jul	maj-apr
	3 mån	3 mån	12 mån
Nettoomsättning, Mkr	3 111,3	3 174,9	12 256,6
Tillväxt, %	-2,0	11,4	1,6
Rörelseresultat, Mkr	305,2	334,9	963,0
Rörelsemarginal, %	9,8	10,5	7,9
Resultat efter skatt, Mkr	210,1	242,3	653,8
Resultat per aktie före utspädning, Kr <sup>1)</sup>	1,01	1,17	3,10
Resultat per aktie efter utspädning, Kr <sup>1)</sup>	1,01	1,17	3,10
Operativt kassaflöde per aktie före utspädning, Kr <sup>1)</sup>	0,91	1,47	6,41
Operativt kassaflöde per aktie efter utspädning, Kr <sup>1)</sup>	0,91	1,47	6,41

1) Systemair AB har ställt ut 1 451 240 teckningsoptioner till personer med ledande befattningar inom bolaget.



2024 | 2025

## Större order under perioden



### Systemairs produkter installeras i medicinskt forskningscenter på Sicilien

Systemair har levererat luftdistributionsprodukter för 1 MEUR till Ri MED Center på Sicilien i Italien. Centrat ligger i framkant inom medicinsk forskning som nya vaccin, läkemedel, cellterapi och vävnadsteknik.

### Systemair levererar fläktar till renovering av E39 tunnlar i Norge

Systemair har levererat tunnelfläktar till renovering av vägtunnlar på E39 utanför Lyngdal i Norge. Totalt omfattar leveransen 48 större fläktar med en diameter om 1,1 meter till ett ordervärde om cirka 0,7 MEUR. Fläktarna avlägsnar snabbt och effektivt föroreningar och farliga gaser och skapar säkra och hälsosamma miljöer för människor att vistas i.





# Kommentar från VD

## Kvartal 1

Vi uppnår en bruttomarginal om 36,0 procent och en rörelsemarginal om 9,8 procent för kvartalet trots en svag marknad.

Nyproduktion av bostäder och kommersiella fastigheter i Norden och Västeuropa är på en lägre nivå. Övriga regioner visar fortsatt bra tillväxt. Fjolårets jämförelsesiffror var väldigt starka till följd av den återhämtning som skedde efter en period av komponentbrister.



**Roland Kasper,**  
CEO Systemair

## Marknaden

Norden och delar av Västeuropa har svagare tillväxt i kvartalet men vi ser en stabilisering. Östeuropa, Mellanöstern, Asien och Nordamerika har uppvisat en god tillväxt som vi bedömer kommer fortsätta. Efterfrågan på energieffektiva ventilationslösningar kommer att vara god framöver. De uppdaterade direktiven inom EPBD (Energy Performance of Buildings Directive) ställer nu tydligare krav på omställning och luftkvalitet inomhus. Vi ser det som positivt, då Systemair har ett produktsortiment som väl uppfyller kraven.

## Förvärv och investeringar

I maj slutfördes förvärvet av PHEM Engineering i Malaysia. Bolaget tillverkar ventilationsaggregat och ger oss, tillsammans med vår redan befintliga verksamhet i Malaysia, en plattform för fortsatt tillväxt i regionen. PHEM har idag 40 anställda och en omsättning om

cirka 47 Mkr. Produktsortimentet kommer att möjliggöra en breddning av vårt erbjudande på de lokala marknaderna.

Vi fortsätter att investera långsiktigt för att stärka vår leveranskapacitet och produktutveckling. Engagemanget för en god inomhusmiljö och teknisk innovation är centrala drivkrafter i vår verksamhet stöttat av globala klimatmål och direktiv.

Just nu pågår investeringar i byggnader och maskiner i bland annat Litauen, Tyskland, Norge och Kanada, främst för att effektivisera produktionen och öka kapaciteten. Flytten av Menergas produktion från Tyskland till Slovenien har slutförts enligt plan under kvartalet och kommer bidra med ökad effektivitet och förbättrad lönsamhet fullt ut från nästa räkenskapsår.

Vår starka balansräkning ger utrymme för fler framtida investeringar och strategiska förvärv. Vi har även kraftigt minskat vår skuldsättning, vilket avsevärt minskar våra räntekostnader.






## Hållbarhet

Våra energieffektiva produkter gör en viktig skillnad för energibesparing och luftkvalitet inomhus och har därför en stor affärspotential framåt. Att minska energibehovet och därmed utsläpp från byggnader är en av samhällets viktigaste frågor för att minska klimatpåverkan och nå de uppsatta klimatmålen.

Vi är också extra stolta över vårt arbete med att reducera antalet arbetsskador, vilket har gett tydliga resultat. Vårt arbete med att stärka struktur, rutiner och uppföljning bidrar till en pålitligare och säkrare produktion.

Vi ser till hela värdekedjan och hanterar de risker som finns och är aktiva för att ta tillvara på möjligheterna för långsiktiga förbättringar.



### Goda framtidsutsikter

Vi ser en fortsatt god aktivitetsnivå i konsultledet och hos ventilations-entreprenörerna. Vi förväntar oss en mer positiv marknadsutveckling i spåren av sänkta marknadsräntor och uppnådda inflationsmål.

Med våra 25 välinvesterade produktionsanläggningar i 18 länder och marknadens mest kompletta produktprogram för energieffektiv ventilation är vi väl rustade för fortsatt långsiktig och lönsam tillväxt.

**Roland Kasper**  
CEO



# Omsättning och marknader

Koncernens omsättning för första kvartalet räkenskapsåret 2024/25 uppgick till 3 111,3 Mkr (3 174,9) vilket motsvarar en minskning med 2,0 procent jämfört med samma period föregående år. Justerat för valutaeffekter och förvärv minskade nettoomsättningen med 0,3 procent. Tillväxten genom förvärv var 0,5 procent. Valutaeffekter minskade omsättningen med -2,2 procent under kvartalet.

## Omsättning – geografisk fördelning Q1

### Norden

Försäljningen i Norden minskade under första kvartalet med 4,7 procent jämfört med föregående år. I samtliga nordiska länder minskade försäljningen under kvartalet. Justerat för valutaeffekter minskade försäljningen med 4,1 procent.

### Västeuropa

Försäljningen på den västeuropeiska marknaden minskade under kvartalet med 4,8 procent jämfört med motsvarande period föregående år. Justerat för valutaeffekter minskade försäljningen med 4,1 procent. Nederländerna, Storbritannien och Tyskland visade negativ tillväxt under kvartalet, medan omsättningen i Italien, Spanien och Frankrike ökade.

### Östeuropa och OSS

Försäljningen i Östeuropa och OSS ökade under kvartalet med 1,0 procent jämfört med motsvarande period föregående år. Azerbajjan, Serbien och Tjeckien visade tillväxt under kvartalet medan försäljningen på marknaderna i Slovakien, Slovenien och Polen minskade. Justerat för valutaeffekter och förvärv ökade försäljningen med 3,7 procent.

### Nordamerika

Försäljningen i Nordamerika ökade med 0,7 procent under kvartalet jämfört med samma period föregående år. Justerat för valutaeffekter ökade försäljningen med 1,8 procent. Den kanadensiska marknaden uppvisade tillväxt medan den amerikanska marknaden minskade. Försäljningen av ventilationsaggregat för bostäder ökade efter en tid med lägre nivåer.

### Mellanöstern, Asien, Australien och Afrika

Försäljningen i Mellanöstern, Asien, Australien och Afrika ökade med 4,7 procent jämfört med samma period föregående år. Justerat för valutaeffekter och förvärv ökade försäljningen med 10,7 procent. Malaysia, Indien och Singapore visade fortsatt god tillväxt under perioden.



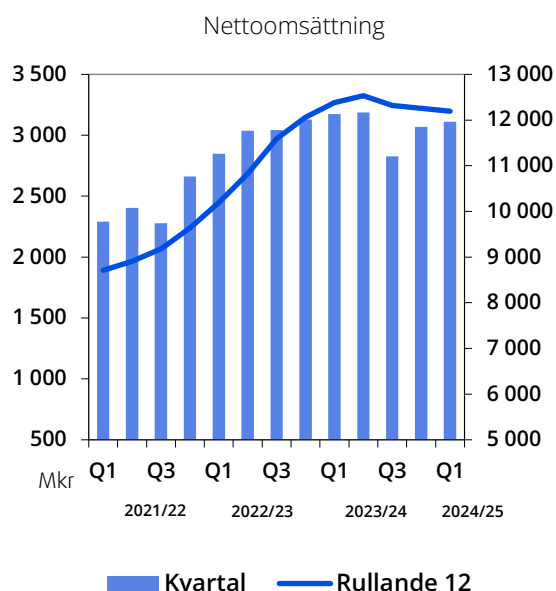
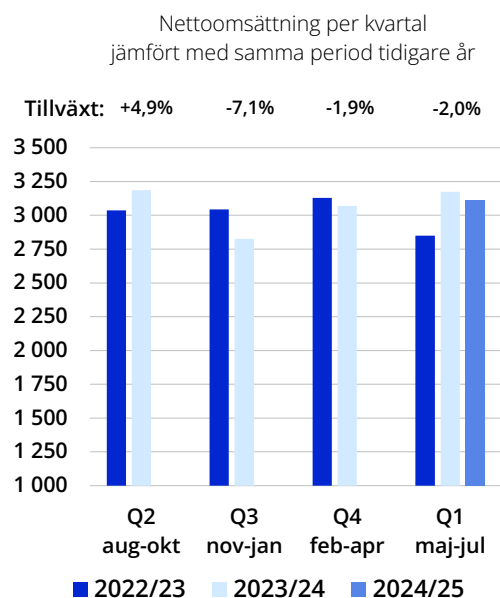
**3 111 Mkr**

Nettoomsättning för  
delårsperioden maj till  
juli 2024



	2024/25	2023/24	Omsättnings- förändring	Varav organiskt
	maj-jul	maj-jul		
	3 mån	3 mån		
Norden	422,6	443,7	-4,7%	-4,1%
Västeuropa	1 393,7	1 464,2	-4,8%	-4,1%
Östeuropa & OSS	411,5	407,5	1,0%	3,7%
Nordamerika	415,3	412,5	0,7%	1,8%
Mellanöstern, Asien, Australien och Afrika	468,2	447,0	4,7%	10,7%
<b>Totalt</b>	<b>3 111,3</b>	<b>3 174,9</b>	<b>-2,0%</b>	<b>-0,3%</b>

(Omsättningssiffrorna är baserade på kundernas geografiska hemvist.)





# Marknadsfördelning 3 mån

2024/25 (2023/24)



## Resultat för första kvartalet

Bruttovinsten för första kvartalet uppgick till 1 120,7 Mkr (1 098,8) vilket är en ökning med 2,0 procent jämfört med motsvarande period föregående år. Bruttomarginalen uppgick till 36,0 procent (34,6).

Rörelseresultatet för första kvartalet uppgick till 305,2 Mkr (334,9) vilket är en minskning med 8,9 procent jämfört med motsvarande period föregående år. Rörelsemarginalen uppgick till 9,8 procent (10,5). Rörelseresultatet inkluderar justering för hyperinflationsberäkning om -0,6 Mkr.

Försäljnings- och administrationskostnaderna för kvartalet uppgick till 814,6 Mkr (788,5), en ökning med 26,1 Mkr eller 3,3 procent. Förvärvade företag bidrar med 1,5 Mkr av kostnadsökningen. Försäljnings- och administrationskostnaderna i jämförbara enheter har ökat med 24,6 Mkr. Vid flera enheter pågår ett arbete för att anpassa kostnaderna i det fall att försäljningen har minskat.

Försäljningskostnaderna har inte belastats med några väsentliga kostnader avseende förväntade kreditförluster (5,7).

Resultatet har belastats med förvävsrelaterade kostnader om 0,1 Mkr (-) under kvartalet.

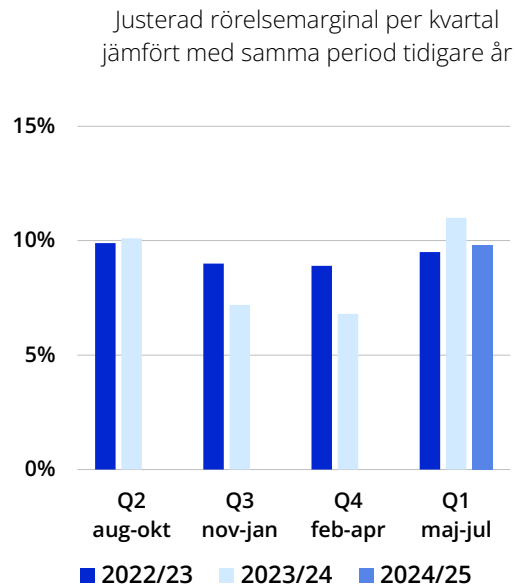
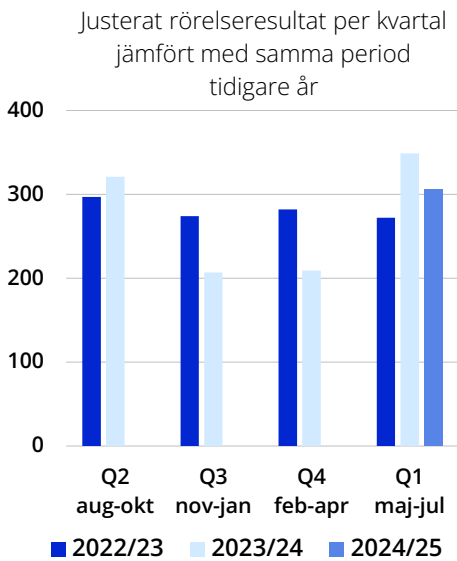
Den sammanlagda effekten på rörelseresultatet från hyperinflationsjusteringen avseende Turkiet uppgår till -0,6 Mkr (-10,5).

Finansnettot för första kvartalet uppgick till -16,8 Mkr (-18,0). Valutaeffekter på långfristiga fordringar, lån och banktillgodohavanden uppgick till ett netto om -0,4 Mkr (+2,6). Räntekostnaderna för kvartalet uppgick till -15,6 Mkr (-20,9).

## Skattekostnad

Beräknad skatt för kvartalet uppgick till -78,3 Mkr (-74,6) vilket motsvarar en skattebelastning om 27,1 procent (23,5) beräknat på resultat efter finansnetto. Periodens höga skattebelastning förklaras av ej aktiverade underskottsavdrag relaterade till bolag som gör förluster.





## Förvärv och etableringar

I maj 2024 förvärvades aggregattillverkaren PHEM Engineering SDN. BHD. i Malaysia. Bolaget har 40 anställda och hade för senaste räkenskapsåret, som slutade i mars 2024, en omsättning som motsvarade 47 Mkr.

Mer information avseende förvärvet och dess påverkan på koncernens likvida medel framgår av not 3 i denna rapport.

## Investeringar och avskrivningar

Kvartalets investeringar, exklusive avyttringar, uppgick till 120,5 Mkr (172,2), varav investeringar i nybyggnationer och maskiner 94,7 Mkr (129,3). Investeringarna avser främst produktionsanläggningarna i Litauen, Tyskland och Italien. Av- och nedskrivningar av anläggningstillgångar uppgick till 111,4 Mkr (104,7).

## Kassaflöde och finansiell ställning

Kassaflödet från den löpande verksamheten före förändring av rörelsekapital under kvartalet uppgick till

379,3 Mkr (388,5). Förändringar i rörelsekapitalet, främst till följd av ökade kundfordringar men även lager, påverkade kassaflödet med -190,9 Mkr (-81,8). Kassaflödet från finansieringsverksamheten uppgick till netto -44,8 Mkr (-70,5) till följd av minskad nettouplåning. Nettoskuldsättningen vid periodens utgång uppgick till 1 056,3 Mkr (1 433,0). Nettoskulden genom EBITDA uppgick till 0,76 (0,69). Nettoskuld genom justerad EBITDA uppgår till 0,71 (0,90). Koncernens soliditet uppgick till 58,9 procent (56,8) vid utgången av delårsperioden.

## Personal

Medeltalet anställda i koncernen uppgick till 6 423 (6 283). Vid delårsperiodens utgång uppgick antalet anställda till 6 631 (6 616), en ökning med 15 anställda jämfört med föregående år. Förvärvade bolag har tillfört totalt 37 anställda och avyttrade företag har reducerat antal anställda med 21. Nyanställningar har främst skett i Kanada (70) och Indien (38). Neddragningar av personal har främst skett hos Menerga i Tyskland (-77), Sydafrika (-28) samt i Danmark (-23).



## Teckningsoptioner

Den 31 augusti 2023 beslutade årsstämman i Systemair AB om utställande av teckningsoptioner inom ramen för incitamentsprogrammet LTIP 2023. Under 2023 utfärdade Systemair AB totalt 362 500 teckningsoptioner avseende Systemairaktier till ledande befattningar inom bolaget. Överlåtelse av teckningsoptionerna till deltagarna har gjorts till ett pris motsvarande deras marknadsvärde enligt extern oberoende värdering med tillämpning av vedertagen värderingsmodell (Black-Scholes). Programmet löper över fyra år och sista dag för teckning är 30 september 2027. Under 2021 tecknades 592 500 teckningsoptioner av ledande befattningshavare inom ramen för LTIP 2021 och under 2022 tecknades 520 740 teckningsoptioner utom inom LTIP 2022. Även dessa program löper över fyra år och sista dag för teckning är 30 september 2025 respektive 2026. Under föregående år återköptes 24 500 teckningsoptioner från anställda som avslutat sin anställning. Teckningskurserna uppgår till 98,20 för LTIP 2021, 58,30 för 2022 och 77,50 för 2023.

## Finansiella mål

### Systemair har följande finansiella mål.

- Den genomsnittliga årliga omsättningstillväxten över en konjunkturcykel ska uppgå till minst 10 procent.
- Den genomsnittliga rörelsemarginalen över en konjunkturcykel ska uppgå till minst 10 procent.
- Soliditeten ska inte understiga 30 procent.
- Utdelningen ska uppgå till cirka 40 procent av resultatet efter skatt.



**6 631**

Medarbetare



**305 Mkr**

Rörelseresultat 3 mån



Tera – Ventilationsaggregat för Datacenterkyla



# Hållbarhet

Hållbarhetsfrågor är en central och naturlig del inom Systemair. Vikten av bra och hälsosam inomhusluft ökar i betydelse samtidigt som kraven på energi- och resurseffektiva lösningar har en allt större påverkan.

Vi är stolta över att våra energieffektiva produkter och ventilationslösningar gör verklig skillnad i att minska fastigheters energianvändning och därmed bidrar till minskade växthusgasutsläpp.

Systemair bidrar genom detta till både en bättre allmänhälsa och att begränsa klimatförändringarna. Tillsammans med hela vårt hållbarhetsarbete tar vi vårt ansvar och verkar för en mer hållbar framtid.

Hållbarhet är en del av vår strategi och alltmer integrerad i vår verksamhet, där arbetet spänner över miljömässiga, sociala och affärsetiska frågor. Vårt hållbarhetsramverk fokuserar på fyra områden som bidrar till tio av FN:s globala hållbarhetsmål.

## Ansvarsfullt företagande

- Ansvarsfull och etisk verksamhet
- Nolltolerans för korruption
- Tar vårt ansvar i leverantörskedjan

## Hållbar arbetsplats

- Nollvision för arbetsrelaterade skador
- Främja kompetens- och medarbetarutveckling
- Lika möjligheter och en inkluderande kultur

## Hållbar verksamhet

- Minska växthusgasutsläppen
- Förbättra vår egen energieffektivitet
- Minska miljöpåverkan från vår verksamhet

## Hållbara produkter

- Utveckla ledande energieffektiva lösningar
- Förbättra luftkvaliteten inomhus
- Livscykelperspektiv för minskad klimat- och miljöpåverkan



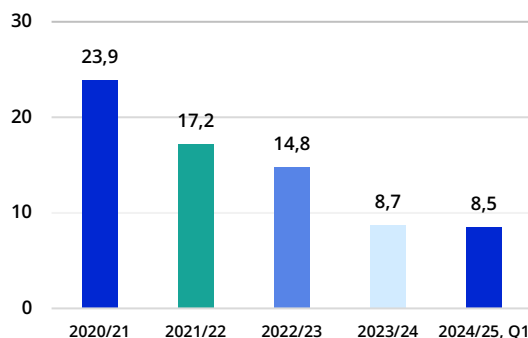
# Hållbarhetsrapportering

Systemair rapporterar årligen sitt hållbarhetsarbete i årsredovisningen. För en förbättrad styrning och uppföljning samt för ökad transparens samlar Systemair in utvalda hållbarhetsdata kvartalsvis. Nedan presenteras tre nyckeltal från rapporteringen.

## Arbetsrelaterade skador med sjukfrånvaro

Systemair strävar efter att inga arbetsrelaterade skador ska ske och särskilt inte de som leder till sjukfrånvaro. Vi har som mål att minska våra arbetsrelaterade skador med sjukfrånvaro med 15 procent per år, enligt LTIFR (Lost Time Injury Frequency Rate). Vi är stolta och glada över den stora minskning som vi uppnådde 2023/24, där utfallet blev en reduktion med 41 procent gentemot utfallet för 2022/23. För första kvartalet 2024/25 håller den goda trenden i, ett resultat av ett konsekvent och systematiskt arbete genom utbildning, uppföljning samt investeringar.

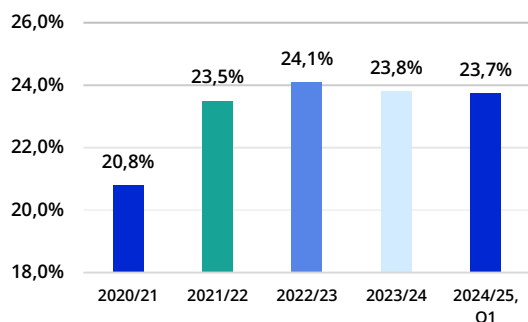
Arbetsrelaterade skador med sjukfrånvaro, LTIFR



## Kvinnliga ledare

Att öka andelen kvinnliga ledare är ett strategiskt mål och till 2025/26 ska minst 25 procent av Systemairs ledare vara kvinnor. Ledare definieras som att personen är med i den lokala ledningsgruppen och/eller har direktrapporterande anställda. Andelen kvinnliga ledare har minskat senaste året till 23,7 procent. Mätetalet är volatilt på kort sikt, Systemair arbetar med flera åtgärder för att förstärka grunden för en långsiktigt positiv utveckling på området.

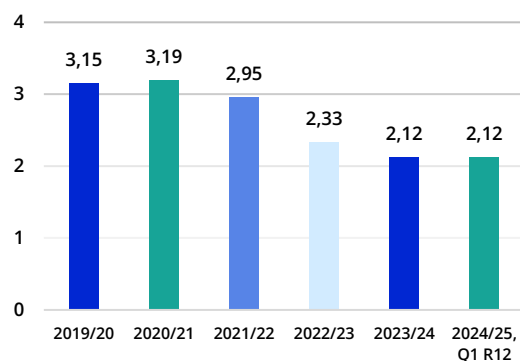
Andel kvinnliga ledare



## Utsläpp (CO<sub>2</sub>e) inom Scope 1 och 2

Systemair har som mål att halvera sin utsläppsintensitet till 2030/31, med basår 2019/20. Scope 2 utsläppen är baserade på market-based metoden. Utfallet för första kvartalet är 1,73 t.CO<sub>2</sub>e/MSEK en bra och låg kvot, vilket är att förvänta under den perioden. Absoluta utsläpp har minskat med 4 procent i Q1 gentemot samma period föregående år. För rullande tolv månader är utfallet 2,12 t.CO<sub>2</sub>e/MSEK, vilket innebär en total minskning på 33 procent jämfört basåret 2019/20. Detta har främst uppnåtts genom energieffektiviseringar samt investeringar i solcellsanläggningar.

Utsläppsintensitet scope 1 & 2 (Ton CO<sub>2</sub>e/Mkr KSV)



Våra solceller har under Q1 producerat 1 097 000 kWh. Det har resulterat i minskade utsläpp på 398 ton CO<sub>2</sub>.





## Händelser efter rapportperiodens utgång

Inga väsentliga händelser har inträffat efter räkenskapsårets utgång.

## Exponering mot Ryssland, Ukraina och Belarus

Vid delårsperiodens utgång uppgick antalet anställda i Ryssland, Ukraina och Belarus till 200 personer. Systemairs omsättning i regionen utgör 1,7 procent av koncernens totala omsättning för delårsperioden.

## Väsentliga risker och osäkerhetsfaktorer

Systemair har valt att dela in sin riskhantering i fyra olika kategorier, strategiska, operationella, finansiella och regulatoriska risker. De strategiska riskerna omfattar till exempel makroekonomisk utveckling inom konjunkturkänslig byggbransch, geopolitik och varumärkesrelaterade risker. Exempel på operationella riskfaktorer är produkttillgänglighet och kompetensförsörjning. De finansiella risker som

Systemair identifierat i sin verksamhet omfattar valutarisk, belånings- och ränterisk samt kredit- och likviditetsrisk. Slutligen så omfattar regulatoriska risker till exempel korruption och produktkrav. Systemairs väsentliga risker och osäkerhetsfaktorer beskrivs närmare i årsredovisningen för 2023/24.

## Transaktioner med närstående

Inga väsentliga transaktioner med närstående har skett under delårsperioden. Närståendetransaktioner för räkenskapsår 2023/24 beskrivs utförligt i not 40 i årsredovisningen.

## Moderbolaget

Moderbolagets nettoomsättning för delårsperioden var 56,3 Mkr (46,0). Rörelseresultatet uppgick till -47,3 Mkr (-41,5). Antalet anställda i Moderbolaget uppgick till 68 personer (64). Moderbolagets huvudsakliga verksamhet består av koncerninterna tjänster.



Det nyutvecklade ventilationsaggregatet "Geniox side by side" som erbjuder en lägre bygghöjd



# Systemair i korthet

Systemair är ett ledande ventilationsföretag med verksamhet i 51 länder i Europa, Nordamerika, Mellanöstern, Asien, Australien och Afrika. Bolaget omsatte 12,3 miljarder kronor räkenskapsåret 2023/24 och har idag cirka 6 600 anställda. Sedan grundandet av Systemair 1974 har bolaget uppvisat positiva rörelseresultat. Under de senaste 10 åren har den genomsnittliga tillväxten uppgått till 9,0 procent. Systemair bidrar till att förbättra inomhusklimatet med hjälp av energieffektiva och hållbara produkter som minskar koldioxidutsläppen.

Systemair har en väletablerad verksamhet på tillväxtmarknader. Koncernens produkter marknadsförs under varumärkena Systemair, Frico, Fantech och Menerga. Systemair är sedan oktober 2007 noterat på Nasdaq OMX Nordiska börs i Stockholm, idag på listan för stora bolag. Koncernen omfattar ett 90-tal bolag.

## Om Systemair

- Bolaget startade sin verksamhet 1974 med en produktidé, den runda kanalfläkten, vilket gjorde att installationen blev betydligt enklare. Vårt motto blev "Den raka vägen", som har utvecklats från en produktidé till en affärsfilosofi. Vårt sortiment har vuxit kraftigt till att omfatta ett brett produktsortiment av fläktar, ventilationsaggregat, produkter för luftdistribution, luftkonditionering, luftridåer och värmeprodukter.

## Affärsidé

- Vår affärsidé är att med enkelhet och pålitlighet som kärnvärden utveckla, tillverka och marknadsföra energieffektiva ventilationsprodukter av hög kvalitet. Med affärsidén som bas och våra kunder i fokus ska vi uppfattas som ett företag att lita på, med fokus på leveranssäkerhet, tillgänglighet, hållbarhet och kvalitet.

## Affärsmodell

- Tillgänglighet är en viktig parameter för vår konkurrenskraft och vi säkerställer en bra kontroll över varuflödet med egna produktionsenheter och centrala lager samt ett effektivt gemensamt affärssystem. Vi har moderna produktionsanläggningar och egna säljbolag runt om i världen och når därigenom direkt ut till våra kunder.

Affärsmodellen bidrar till stabilitet och utveckling och vi är idag en ledande producent och leverantör av ventilationsprodukter med egen produktion och egen säljorganisation.

## Strategier

- Systemairs uppdrag är att skapa bättre luft varje dag världen över. Genom energieffektiva och hållbara produkter minskar vi koldioxidutsläppen och energianvändningen och vi tar tillvara marknadens starka drivkrafter för att nå våra mål.



### Strategiska prioriteringar:

- Vi ska tillhandahålla en attraktiv arbetsplats med en inkluderande kultur där medarbetarutveckling och entreprenörsanda främjas. Den här interna styrkan ger oss förutsättning till att bygga starka relationer med expertis och tillit som grund.
- Vi tillhandahåller ett brett utbud av kvalitetsprodukter, baserade på standardiserade plattformar med energieffektivitet och inomhusluftkvalitet som ledstjärnor. Våra produkter ska möjliggöra uppkopplade och smarta lösningar.
- Vi ska förbättra vår lönsamhet genom stordriftsfördelar samt en effektiv produktutveckling som har standardisering i fokus. Stark lokal närvaro där beslutsfattandet är decentraliserat för agilitet stärkt av gemensamma processer.
- Vi är framåtblickande för att kunna möta morgondagens krav. Hållbara produkter är en del av det, där vi tittar på produktens hela livscykel för att förbättra resurseffektivitet och klimatavtrycket. Vår serviceverksamhet ska förstärkas då den spelar en viktig roll i att optimera produkten i drift. Överlag står Systemair för långsiktighet och ska verka för det genom hållbara och ansvarsfulla beslut.
- Vi ska fortsatt upprätthålla en global och diversifierad kundbas. Det ger oss en stabil grund för lönsam tillväxt genom organiska investeringar och en aktiv förvärvsagenda. Systemair är vårt huvudvarumärke och andra varumärken används endast när det finns en tydlig affärsfördel.





## Resultaträkning i sammandrag

Mkr	Koncernen				Moderbolaget	
	2024/25 maj-jul 3 mån	2023/24 maj-jul 3 mån	2023/24 aug-jul rull 12	2023/24 maj-apr 12 mån	2024/25 maj-jul 3 mån	2023/24 maj-jul 3 mån
Nettoomsättning	3 111,3	3 174,9	12 193,0	12 256,6	56,3	46,0
Kostnad för sålda varor	-1 990,6	-2 076,1	-7 957,4	-8 042,9	-	-
<b>Bruttoresultat</b>	<b>1 120,7</b>	<b>1 098,8</b>	<b>4 235,6</b>	<b>4 213,7</b>	<b>56,3</b>	<b>46,0</b>
Övriga rörelseintäkter	33,2	99,7	202,4	268,9	4,1	10,7
Försäljningskostnader	-659,7	-632,7	-2 643,7	-2 616,7	-38,2	-30,2
Administrationskostnader	-154,9	-155,8	-597,3	-598,2	-30,4	-35,7
Övriga rörelsekostnader	-38,6	-77,6	-336,9	-375,9	-39,1	-32,3
Nettovinst på monetära poster	4,5	2,5	73,2	71,2	-	-
<b>Rörelseresultat</b>	<b>305,2</b>	<b>334,9</b>	<b>933,3</b>	<b>963,0</b>	<b>-47,3</b>	<b>-41,5</b>
Finansnetto	-16,8	-18,0	-97,4	-98,6	314,2	362,9
<b>Resultat efter finansiella poster</b>	<b>288,4</b>	<b>316,9</b>	<b>835,9</b>	<b>864,4</b>	<b>266,9</b>	<b>321,4</b>
Bokslutsdispositioner	-	-	-	-	0,2	-0,7
Skatt på periodens resultat	-78,3	-74,6	-214,3	-210,6	7,7	-0,8
<b>Periodens resultat</b>	<b>210,1</b>	<b>242,3</b>	<b>621,6</b>	<b>653,8</b>	<b>274,8</b>	<b>319,9</b>
<b>Hänförligt till:</b>						
Moderbolagets aktieägare	209,7	243,9	611,4	645,6	-	-
Innehavare utan bestämmande inflytande	0,4	-1,6	10,2	8,2	-	-
Resultat per aktie före utspädning, SEK	1,01	1,17	2,94	3,10	-	-
Resultat per aktie efter utspädning, SEK	1,01	1,17	2,94	3,10	-	-





## Rapport över totalresultat

Mkr	Koncernen				Moderbolaget	
	2024/25 maj-jul 3 mån	2023/24 maj-jul 3 mån	2023/24 aug-jul rull 12	2023/24 maj-apr 12 mån	2024/25 aug-jul rull 12	2023/24 maj-apr 12 mån
Periodens resultat	210,1	242,3	621,6	653,8	274,8	319,9
Övrigt totalresultat						
<i>Poster som har omförts eller senare kan omföras till periodens resultat:</i>						
Omräkningsdifferenser	-21,7	79,7	-58,2	43,2	-	-
<i>Poster som inte kan omföras till periodens resultat:</i>						
Omvärdering av förmånsbestämda pensioner, netto efter skatt	-	-	-1,7	-1,7	-	-
<b>Övrigt totalresultat</b>	<b>-21,7</b>	<b>79,7</b>	<b>-59,9</b>	<b>41,5</b>	<b>-</b>	<b>-</b>
<b>Summa totalresultat för perioden</b>	<b>188,4</b>	<b>322,0</b>	<b>561,7</b>	<b>695,3</b>	<b>274,8</b>	<b>319,9</b>
<b>Hänförligt till:</b>						
Moderbolagets aktieägare	188,0	323,6	551,5	687,1	-	-
Innehavare utan bestämmande inflytande	0,4	-1,6	10,2	8,2	-	-

Systemair AB har ställt ut 1 451 240 teckningsoptioner till personer med ledande befattningar inom bolaget.



## Balansrapport i sammandrag

Mkr	Koncernen			Moderbolaget	
	2024-07-31	2023-07-31	2024-04-30	2024-07-31	2023-07-31
<b>TILLGÅNGAR</b>					
Goodwill	1 026,9	1 002,6	1 025,8	-	-
Övriga immateriella anläggningstillgångar	279,5	292,6	287,7	20,5	24,1
Materiella anläggningstillgångar	2 781,4	2 577,2	2 727,0	28,1	21,6
Finansiella och övriga anläggningstillgångar	251,0	188,1	240,6	3 064,6	2 997,8
<b>Summa anläggningstillgångar</b>	<b>4 338,8</b>	<b>4 060,5</b>	<b>4 281,1</b>	<b>3 113,2</b>	<b>3 043,5</b>
Varulager	2 124,0	2 477,4	2 124,0	-	-
Kortfristiga fordringar	3 021,9	2 879,4	2 973,3	1 265,9	1 730,7
Likvida medel	425,7	429,1	414,3	-	-
<b>Summa omsättningstillgångar</b>	<b>5 571,6</b>	<b>5 785,9</b>	<b>5 511,6</b>	<b>1 265,9</b>	<b>1 730,7</b>
<b>SUMMA TILLGÅNGAR</b>	<b>9 910,4</b>	<b>9 846,4</b>	<b>9 792,7</b>	<b>4 379,1</b>	<b>4 774,2</b>
<b>EGET KAPITAL OCH SKULDER</b>					
<b>Eget kapital</b>	<b>5 839,7</b>	<b>5 592,5</b>	<b>5 653,8</b>	<b>2 292,6</b>	<b>2 374,0</b>
Obeskattade reserver	-	-	-	1,5	1,4
Långfristiga skulder, ej räntebärande	251,6	252,7	219,5	-	-
Långfristiga skulder, räntebärande	710,0	702,6	727,3	1 550,5	1 438,0
<b>Summa långfristiga skulder</b>	<b>961,6</b>	<b>955,3</b>	<b>946,8</b>	<b>1 550,5</b>	<b>1 438,0</b>
Kortfristiga skulder, räntebärande	751,0	1 140,2	734,9	371,7	834,8
Kortfristiga skulder, ej räntebärande	2 358,1	2 158,4	2 457,2	162,8	126,0
<b>Summa kortfristiga skulder</b>	<b>3 109,1</b>	<b>3 298,6</b>	<b>3 192,1</b>	<b>534,5</b>	<b>960,8</b>
<b>SUMMA EGET KAPITAL OCH SKULDER</b>	<b>9 910,4</b>	<b>9 846,4</b>	<b>9 792,7</b>	<b>4 379,1</b>	<b>4 774,2</b>



## Koncernens kassaflödesanalys i sammandrag

Mkr	2024/25 maj-jul 3 mån	2023/24 maj-jul 3 mån	2023/24 maj-apr 12 mån
Rörelseresultat	305,2	334,9	963,0
Justering för poster som inte ingår i kassaflödet	147,7	125,4	331,2
Finansiella poster	-17,1	-22,5	-91,9
Betald inkomstskatt	-56,5	-49,3	-220,0
<b>Kassaflöde från den löpande verksamheten före förändring av rörelsekapital</b>	<b>379,3</b>	<b>388,5</b>	<b>982,3</b>
Förändring av rörelsekapital	-190,9	-81,8	350,9
<b>Kassaflöde från den löpande verksamheten</b>	<b>188,4</b>	<b>306,7</b>	<b>1 333,2</b>
Kassaflöde från investeringsverksamheten	-119,6	-167,0	-389,7
Kassaflöde från finansieringsverksamheten	-44,8	-70,5	-898,1
<b>Periodens kassaflöde</b>	<b>24,0</b>	<b>69,2</b>	<b>45,4</b>
Likvida medel vid periodens början	414,3	339,9	339,9
Omräkningsdifferenser i likvida medel	-12,6	20,0	29,0
<b>Likvida medel vid periodens slut</b>	<b>425,7</b>	<b>429,1</b>	<b>414,3</b>

## Förändring av eget kapital, koncernen

Mkr	2024/25 maj-juli			2023/24 maj-juli			2023/24 maj-apr		
	Eget kapital hänförligt till moderbolagets aktieägare	Innehav utan bestämmande inflytande	Summa eget kapital	Eget kapital hänförligt till moderbolagets aktieägare	Innehav utan bestämmande inflytande	Summa eget kapital	Eget kapital hänförligt till moderbolagets aktieägare	Innehav utan bestämmande inflytande	Summa eget kapital
Belopp vid årets ingång	5 645,5	8,3	5 653,8	5 265,7	6,8	5 272,5	5 265,7	6,8	5 272,5
Utdelning		-2,5	-2,5	-	-2,0	-2,0	-228,8	-2,0	-230,8
Emission av teckningsoptioner	-	-	-	-	-	-	2,4	-	2,4
Omvärdering av förväroption	-0,1	0,1	-	-2,6	2,6	-	-80,9	-4,7	-85,6
Totalresultat	188,0	0,4	188,4	323,6	-1,6	322,0	687,1	8,2	695,3
<b>Belopp vid periodens utgång</b>	<b>5 833,4</b>	<b>6,3</b>	<b>5 839,7</b>	<b>5 586,7</b>	<b>5,8</b>	<b>5 592,5</b>	<b>5 645,5</b>	<b>8,3</b>	<b>5 653,8</b>



## Koncernens nyckeltal

		2024/25 maj-jul 3 mån	2023/24 maj-jul 3 mån	2023/24 maj-apr 12 mån
Nettoomsättning	Mkr	3 111,3	3 174,9	12 256,6
Tillväxt	%	-2,0	11,4	1,6
Rörelseresultat	Mkr	305,2	334,9	963,0
Rörelsemarginal	%	9,8	10,5	7,9
Justerad rörelsemarginal	%	9,8	11,0	8,8
Resultat e. fin. netto	Mkr	288,4	316,9	864,4
Vinstmarginal	%	9,3	10,0	7,1
Justerad vinstmarginal	%	9,3	10,3	8,0
Avkastning på sysselsatt kapital	%	13,3	20,9	14,2
Justerad avkastning på sysselsatt kapital	%	14,6	17,2	15,6
Avkastning på eget kapital	%	11,1	21,4	11,8
Justerad avkastning på eget kapital	%	12,8	15,9	13,7
Soliditet	%	58,9	56,8	57,7
Investeringar	Mkr	-119,6	-167,0	-389,7
Av- och nedskrivningar	Mkr	111,4	104,7	422,1
<b>Nyckeltal per aktie</b>				
Resultat per aktie före utspädning	Kr	1,01	1,17	3,10
Resultat per aktie efter utspädning	Kr	1,01	1,17	3,10
Justerat resultat per aktie före utspädning	Kr	1,02	1,23	3,68
Justerat resultat per aktie efter utspädning	Kr	1,02	1,23	3,68
Eget kapital per aktie före utspädning	Kr	28,04	26,86	27,14
Eget kapital per aktie efter utspädning	Kr	28,03	26,84	27,13
Operativt kassaflöde per aktie före utspädning	Kr	0,91	1,47	6,41
Operativt kassaflöde per aktie efter utspädning	Kr	0,91	1,47	6,41
Genomsnittligt antal aktier under perioden före utspädning	St	208 000 000	208 000 000	208 000 000
Genomsnittligt antal aktier under perioden efter utspädning	St	208 140 000	208 149 000	208 110 000





## Koncernens nyckeltal kvartalsvis

		2024/25		2023/24		2022/23				
		maj-jul	feb-apr	nov-jan	aug-okt	maj-jul	feb-apr	nov-jan	aug-okt	maj-jul
		Q1	Q4	Q3	Q2	Q1	Q4	Q3	Q2	Q1
Nettoomsättning	Mkr	3 111,3	3 068,8	2 826,7	3 186,1	3 174,9	3 128,8	3 043,5	3 036,7	2 848,9
Tillväxt	%	-2,0	-1,9	-7,1	4,9	11,4	17,6	33,6	26,3	24,4
Bruttomarginal	%	36,0	35,1	33,9	33,9	34,6	34,2	34,2	33,3	34,6
Rörelseresultat	Mkr	305,2	233,0	73,0	322,1	334,9	734,5	277,5	119,8	269,6
Rörelsemarginal	%	9,8	7,6	2,6	10,1	10,5	23,5	9,1	3,9	9,5
Justerad rörelsemarginal	%	9,8	6,8	7,2	10,1	11,0	8,9	9,0	9,9	9,5
Avkastning på sysselsatt kapital	%	13,3	14,2	20,7	23,4	20,9	20,1	13,3	12,4	14,7
Justerad avkastning på sysselsatt kapital	%	14,6	15,6	16,0	17,1	17,2	16,2	16,4	15,7	15,5
Avkastning på eget kapital	%	11,1	11,8	19,9	24,2	21,4	22,6	13,3	12,2	16,1
Justerad avkastning på eget kapital	%	12,8	13,7	13,7	15,5	15,9	16,4	18,5	17,8	17,4
Soliditet	%	58,9	57,7	57,8	55,6	56,8	54,7	46,5	43,8	44,0
Eget kapital per aktie före utspädning	Kr	28,04	27,14	25,67	26,92	26,86	25,32	22,51	21,30	19,73
Eget kapital per aktie efter utspädning	Kr	28,03	27,13	25,66	26,90	26,84	25,31	22,51	21,30	19,73
Resultat per aktie före utspädning	Kr	1,01	0,88	-0,12	1,18	1,17	2,96	0,79	0,21	1,04
Resultat per aktie efter utspädning	Kr	1,01	0,88	-0,12	1,18	1,17	2,96	0,79	0,21	1,04
Justerat resultat per aktie före utspädning	Kr	1,02	0,78	0,50	1,18	1,23	0,77	0,77	1,06	1,05
Justerat resultat per aktie efter utspädning	Kr	1,02	0,78	0,50	1,18	1,23	0,77	0,77	1,04	1,05
Kassaflöde från den löpande verksamheten per aktie före utspädning	Kr	0,91	0,92	1,94	2,08	1,47	0,82	1,34	0,98	-0,31
Kassaflöde från den löpande verksamheten per aktie efter utspädning	Kr	0,91	0,92	1,94	2,08	1,47	0,82	1,34	0,98	-0,31



## Not 1 Redovisningsprinciper

Systemair tillämpar International Financial Reporting Standards (IFRS). Denna delårsrapport har, för koncernen, upprättats i enlighet med Årsredovisningslagen, Rådet för finansiell rapportering RFR 1 samt IAS 34 Delårsrapportering, och för moderbolaget i enlighet med Årsredovisningslagen samt RFR 2.

Delårsrapporten är upprättad i enlighet med IAS 34 Delårsrapportering. Koncernen har samma redovisningsprinciper som beskrivits i årsredovisningen för 2023/24.

Inga övriga nya eller omarbetade standarder, tolkningar och förbättringar som antagits av EU har haft någon väsentlig effekt på koncernen.

## Not 2 – Intäkternas fördelning

Koncernens intäkter genereras i huvudsak av tillverkning och försäljning av ventilationsprodukter samt service av ventilationsprodukter. Totala intäkter för kvartalet uppgick till 3 111,3 Mkr (3 174,9) varav service av ventilationsprodukter utgjorde 127,4 Mkr (137,0).

Mkr	2024/25 maj-jul 3 mån	2023/24 maj-jul 3 mån	2023/24 maj-apr 12 mån
<b>Europa</b>			
Varuförsäljning redovisade vid en viss tidpunkt	2 080,0	2 175,8	8 342,3
Varuförsäljning redovisade över tid	29,1	19,6	97,4
Service redovisad vid en viss tidpunkt	59,5	72,5	294,4
Service redovisad över tid	62,4	60,2	273,4
	<b>2 231,0</b>	<b>2 328,1</b>	<b>9 007,5</b>
<b>Amerika, Mellanöstern, Asien, Australien och Afrika</b>			
Varuförsäljning redovisade vid en viss tidpunkt	830,2	777,6	2 988,8
Varuförsäljning redovisade över tid	44,6	64,9	242,1
Service redovisad vid en viss tidpunkt	4,8	1,7	4,5
Service redovisad över tid	0,7	2,6	13,7
	<b>880,3</b>	<b>846,8</b>	<b>3 249,1</b>
<b>Totalt</b>			
Varuförsäljning redovisade vid en viss tidpunkt	2 910,2	2 953,4	11 331,1
Varuförsäljning redovisade över tid	73,7	84,5	339,5
Service redovisad vid en viss tidpunkt	64,3	74,2	298,9
Service redovisad över tid	63,1	62,8	287,1
	<b>3 111,3</b>	<b>3 174,9</b>	<b>12 256,6</b>



### Not 3 – Förvärvade bolag

#### Förvärvade bolag

Köpeskillingen för PHEM Engineering SDN. BHD i Malaysia kan fördelas enligt följande:

	PHEM
Totalt anskaffningsvärde exkl. förvärvskostnader	25,5
<b>Förvärvade tillgångar</b>	
Verkligt värde övertagna nettotillgångar	14,3
Goodwill	11,2
<b>Identifierbara nettotillgångar</b>	
Varumärken och kundrelationer	4,4
Maskiner och inventarier	1,2
Varulager	5,0
Kundfordringar	8,6
Övriga omsättningstillgångar	1,9
Likvida medel	3,1
Uppskjuten skatteskuld	-0,7
Räntebärande skulder	-0,1
Övriga rörelseskulder	-9,1
	<b>14,3</b>

Den totala kassaflödeseffekten för förvärv och tidigare innehållna köpeskillingar uppgår till -22,5 Mkr. Transaktionskostnader i samband med förvärvet om 0,1 Mkr har belastat kvartalets resultat.

Kundrelationer har värderats till det diskonterade nuvärdet av framtida betalningsströmmar. Nyttjandeperioden har bedömts till 5 år. Förvärvsgoodwill är hänförlig till de förvärvade bolagens starka marknadsposition, förväntade synergieffekter som förväntas uppstå efter förvärvet samt bolagets bedömda framtida intjäningsförmåga. Det förvärvade bolagets nettoomsättning från förvärvstidpunkt till delårsperiodens utgång uppgår till 15,0 Mkr. Rörelseresultatet för motsvarande period uppgår till 2,9 Mkr.

### Not 4 – Finansiella instrument

Systemairs finansiella instrument består av derivat, kundfordringar, likvida medel, leverantörsskulder, upplupna leverantörskostnader, räntebärande skulder, förvärvsoptioner och tilläggsköpeskillingar. Skulder till kreditinstitut löper med rörlig ränta eller i vissa fall med kort bindningstid. Derivat värderas till verkligt värde via resultaträkningen baserat på indata motsvarande nivå 2 enligt IFRS 13.

Förvärvsoptioner och tilläggsköpeskillingar värderas motsvarande nivå 3 enligt IFRS 13. Beräkningen av optionen att köpa resterande 10 procent av aktierna i Systemair HSK, Turkiet, är beroende av förväntat resultat före avskrivningar och skatt (EBITDA) samt värdeutvecklingen för marken och byggnad där den turkiska produktionsanläggningen är placerad. En ökning av förväntat resultat efter skatt tillsammans med en värdeökning på marken innebär en högre skuld för optionen. Inget tak för förväntad skuld är reglerad i avtalet. En förändring av beräknad skuld förs över koncernens eget kapital. Ingen förändring av skulden har gjorts under kvartalet. Den är nu värderad till 94,3 Mkr. Skulden för förvärvsoptionen redovisas som Kortfristig skuld, ej räntebärande. Beräkningen av optionen att köpa resterande 40 procent av aktierna i Frico A/S, Danmark, är beroende av förväntat rörelseresultat (EBIT) för räkenskapsåren 2023/24 och 2024/25. En ökning av förväntat resultat efter skatt innebär en högre skuld för optionen. Inget tak för förväntad skuld är reglerad i avtalet. En förändring av beräknad skuld förs över koncernens eget kapital. Ingen förändring av skulden har gjorts under kvartalet. Den är nu värderad till 16,3 Mkr. Skulden för förvärvsoptionen redovisas som Långfristig skuld, ej räntebärande i balansräkningen. Övriga finansiella tillgångar och skulder har korta



löptider. Härav bedöms de verkliga värdena på samtliga finansiella instrument approximativt motsvara bokförda värden. Systemair har inte nettoredovisat några finansiella tillgångar och skulder.

## Not 5 – Rapportering per segment

Koncernens verksamhet indelas geografiskt och Systemair gör sammanslagningar till segmenten Europa samt till Amerika, Mellanöstern, Asien, Australien och Afrika. Marknadssegmentet Europa står för den största delen av Systemairs verksamhet. Totalt består Europa av ett stort antal marknader. De legala enheterna inom Europa samverkar med varandra vad gäller tillverkning och försäljning. I allt väsentligt bedömer bolaget också att det föreligger likartade ekonomiska förhållanden inom området varför sammanslagning av de legala enheterna inom området skett. Systemair anser att en redovisning för de sammanslagna segmenten Europa samt Amerika, Mellanöstern, Asien, Australien och Afrika dessutom blir mer överskådlig. Moderbolaget redovisas i ett separat segment, Koncerngemensamt. Basen för sammanslagningen är dotterbolagens legala hemvist och konsolidering sker enligt samma principer som för koncernen totalt.

Mkr	2024/25 maj-jul 3 mån	2023/24 maj-jul 3 mån	2023/24 maj-apr 12 mån
<b>Europa</b>			
Nettoomsättning, extern	2 216,0	2 328,1	9 007,5
Nettoomsättning, intern	64,6	38,1	183,8
Rörelseresultat	264,7	279,4	870,8
Rörelsemarginal, %	11,9	12,0	9,7
Resultat e. fin. netto	261,8	376,4	1 067,4
Vinstmarginal, %	11,8	16,2	11,9
Tillgångar	6 229,4	6 016,9	6 259,3
Investeringar	-80,4	-74,2	-241,0
Av- och nedskrivningar	87,2	79,5	332,3
<b>Amerika, Mellanöstern, Asien, Australien och Afrika</b>			
Nettoomsättning, extern	895,3	846,8	3 249,1
Nettoomsättning, intern	10,3	4,5	36,8
Rörelseresultat	88,2	96,6	293,6
Rörelsemarginal, %	9,9	11,4	9,0
Resultat e. fin. netto	70,3	51,5	186,2
Vinstmarginal, %	7,9	6,1	5,7
Tillgångar	2 438,0	2 396,6	2 420,6
Investeringar	-13,8	-45,9	-79,0
Av- och nedskrivningar	20,3	18,1	72,5
<b>Koncerngemensamt</b>			
Nettoomsättning, intern	56,3	46,0	192,7
Rörelseresultat	-47,7	-41,1	-201,4
Resultat e. fin. netto	-43,7	-111,0	-389,2
Tillgångar	4 389,0	4 783,5	4 279,7
Investeringar	-25,4	-46,9	-69,7
Av- och nedskrivningar	3,9	7,1	17,3





Mkr	2024/25 maj-jul 3 mån	2023/24 maj-jul 3 mån	2023/24 maj-apr 12 mån
<b>Elimineringar</b>			
Nettoomsättning, intern	-131,2	-88,6	-413,3
Tillgångar	-3 146,0	-3 350,6	-3 166,9
<b>Totalt</b>			
Nettoomsättning, extern	3 111,3	3 174,9	12 256,6
Rörelseresultat	305,2	334,9	963,0
Rörelsemarginal, %	9,8	10,5	7,9
Resultat e. fin. netto	288,4	316,9	864,4
Vinstmarginal, %	9,3	10,0	7,1
Tillgångar	9 910,4	9 846,4	9 792,7
Investeringar	-119,6	-167,0	-389,7
Av- och nedskrivningar	111,4	104,7	422,1



# Alternativa nyckeltal

Systemair presenterar i rapporten nyckeltal som kompletterar de finansiella mått som definieras enligt IFRS, så kallade alternativa nyckeltal, APM. Bolaget anser att dessa nyckeltal ger värdefull information till investerare och bolagets ledning då de möjliggör utvärdering av bolagets prestation, trender, förmåga att återbetala skuld, investera i nya affärsmöjligheter och återspeglar koncernens förvärvsintensiva affärsmodell.

Eftersom inte alla företag beräknar finansiella nyckeltal på samma sätt, är dessa inte alltid jämförbara. De ska därför inte ses som en ersättning för nyckeltal som definieras enligt IFRS. Nedan presenteras definitioner, varav flertalet är alternativa nyckeltal.

För fler nyckeltal och beräkning av dessa hänvisas till Systemairs hemsida:  
[group.systemair.com/sv/investerare/finansiell-information/finansiella-data/](http://group.systemair.com/sv/investerare/finansiell-information/finansiella-data/)

## Definitioner av nyckeltal

### Antalet anställda

Antalet anställda vid slutet av rapportperioden. Nyanställda, avslutade anställningar, deltidsanställda respektive betalt övertidsarbete omräknas till heltidstjänster.

### Avkastning på eget kapital

Resultat efter skatt före minoritetsandel, beräknat på rullande 12-månadersbasis, dividerat med genomsnittligt eget kapital exkl minoritetsandel.

### Avkastning på sysselsatt kapital

Resultat efter finansiella intäkter, beräknat på rullande 12-månadersbasis, dividerat med genomsnittligt sysselsatt kapital.

### Eget kapital per aktie

Eget kapital exklusive minoritet dividerat med antal aktier vid periodens slut.

### Justerad nettoskuldsättningsgrad

Nettoskuld i förhållande till justerat rörelseresultat före av- och nedskrivningar (justerat EBITDA).

### Justerad Rörelsemarginal

Justerat rörelseresultat dividerat med justerad nettoomsättning.

### Justerat rörelseresultat

Rörelseresultat exklusive omstruktureringkostnader, nedskrivningar, justeringar relaterat till hyperinflation samt andra jämförelsestörande poster.

### LTIFR

Lost Time Injury Frequency Rate. Antalet arbetsrelaterade skador med sjukfrånvaro per 1 miljon arbetade timmar.

### Nettoskuldsättningsgrad

Nettoskuld i förhållande till rörelseresultat före av- och nedskrivningar (EBITDA).

### Operativt kassaflöde per aktie

Periodens kassaflöde från den löpande verksamheten dividerat med genomsnittligt antal aktier under perioden.

### Organisk tillväxt

Förändring av omsättning i jämförbara enheter efter justering för förvärv och valutakurseffekter.

**Resultat per aktie**

Periodens resultat hänförligt till moderbolagets aktieägare dividerat med genomsnittligt antal aktier under perioden.

**Rörelsemarginal**

Rörelseresultat dividerat med nettoomsättning.

**Rörelseresultat (EBIT)**

Resultat före finansiella poster och skatt.

**Soliditet**

Justerat eget kapital dividerat med balansomslutningen.

**Sysselsatt kapital**

Balansomslutning minus icke räntebärande skulder.

**Tillväxt**

Tillväxten är förändringen av nettoomsättningen i förhållande till föregående periods nettoomsättning.

**Utsläppsintensitet**

Beräknas som de totala utsläppen inom scope 1 och 2 dividerat med Kostnad för sålda varor (KSV). Eventuella avyttrade verksamheter tas bort för både utsläpp och KSV för alla år, på samma sätt läggs eventuella förvärvade verksamheter till.

**Vinstmarginal**

Resultat efter finansiella poster dividerat med nettoomsättning.



## Övrigt

Informationen i denna delårsrapport är sådan som Systemair ska offentliggöra enligt lagen om värdepappersmarknaden och/eller lagen om handel med finansiella instrument. Informationen lämnas för offentliggörande den 29 augusti 2024 kl. 12.30.

Delårsrapporten har inte varit föremål för revision.

### Skinnskatteberg den 29 augusti 2024

Systemair AB (publ)

Styrelsen

### Kontakt

#### CEO Roland Kasper

Telefon: 073-094 40 13

E-post: roland.kasper@systemair.com

#### CFO Anders Ulff

Telefon: 070-577 40 09

E-post: anders.ulff@systemair.com

#### Systemair AB (publ)

Org.nr. 556160-4108

739 30 Skinnskatteberg

Telefon: 0222-440 00

info@systemair.se



### Kalendarium

- Delårsrapport Q2, 2024/25  
4 december 2024, kl 07.00
- Delårsrapport Q3, 2024/25  
6 mars 2025, kl 07.00
- Bokslutskommuniké, 2024/25  
5 juni 2025, kl 07.00
- Delårsrapport Q1, 2025/26  
28 augusti 2025, kl 12.30
- Delårsrapport Q2, 2025/26  
4 december 2025, kl 07.00



**Systemair AB (publ)**

Org.nr. 556160-4108  
739 30 Skinnskatteberg

**Systemair.com**

Telefon: 0222-440 00  
info@systemair.se